

## 1. KÖZÖSSÉGI FELMÉRÉS ELKÉSZÍTÉSÉNEK KÖRÜLMÉNYEI

A közösségi beszélgetések keretén belül kialakítottuk azt a kérdőívet, mely alapján szeretnénk volna feltérképezni a lakosságot. Mennyire tájékozottak a faluban történő programokról, mi az amit szeretnének, valamint mivel tudnának hozzájárulni a programok sikeres lebonyolításához. A kérdőívek eljuttatása a lakosokhoz többféle módon történt. A legtöbb kérdőív a közösségi beszélgetésen részt vevők által eljuttatott emberektől került vissza. Az egyéb módon eljuttatott kérdőívek igen csekély számban jutottak vissza. Online formában is hozzáférhető volt a lakosságnak.

2019.01.16 kezdődött a lakossági felmérés 2019.03.25-ig tartott. Kérdéseket összeállították, közösségi felmérésben részt vett Balasi Orsolya közösségfejlesztő, Rádiné Láng Mónika szakmai vezető, közösségfejlesztő. véleményezésre tovább küldtük a projektmenedzsernek, a konzorciumi polgármestereknek.

## 2. KÖZÖSSÉGI FELMÉRÉS EREDMÉNYEINEK BEMUTATÁSA

### 2.1. CSÁSZÁRTÖLTÉS

Császártöltésen összesen 53 kitöltött kérdőív alapján tudjuk a válaszokat értékelni. Ez azt jelenti, Császártöltés lakosságának 3%-a jutatta vissza a kérdőívet.

A második kérdés alapján azt szeretnénk volna megtudni, hogy a kitöltő szeret-e a településen élni.

- Nagyon szeretek 60 %
- Inkább igen 34%
- Inkább nem 4%
- Egyáltalán nem 2%

A válaszadók többsége **szeret** Császártöltésen élni.

Arra a kérdésre, hogy miért szeret (3a) Császártöltésen élni, a következő válaszok érkeztek:

- Itt születtem
- Itt él a családom
- Ide köt a munkám
- Nyugodt csendes falu. Sokat fejlődött mostanában
- Fejlett a falu és vannak rendszeresen programok
- Ideszülettem, természeti adottságok, hagyományok ápolása, helyi értékek

Arra kérdésre, hogy miért nem szeret (3b) Császártöltésen élni a következő válaszok érkeztek:

- Nincs munkalehetőség
- Mert minden a körül forog, hogy milyen büszke itt mindenki a sváb/német gyökereire, ez pedig a programokon is meglátszik, már a csapból is ez folyik.
- Még nem gondolkoztam el ezen.

Akiktől „inkább nem” válasz érkezett, néhányan még válaszoltak a többi kérdésre, de , többségük a továbbiakban teljesen el is zárkózott.

#### **Ha van, olyan, amin változtatna, mi az? (4)**

- Több munkahely
- Az iskolások ünnepi ruhája! Semmi köze a valódi népviselethez, cserébe ronda is. Lehetne több bál.
- Bölcsőde létesítése, idősek nappali ellátása
- A rendezvények idején nincs elég parkolóhely. Munkalehetőség kevés
- Húsbolt, bank, bevásárlási lehetőség hiányzik.
- Parkerdő felújítása, játszótér bekerítése
- Gyermekorvost hívni, hogy ne kelljen vidékre menni. Parkolási lehetőségek fejlesztése rendezvények idején. Járdák javítása

#### **Ön mit tudna tenni, vállalni a kívánt változás érdekében? (6)**

Erre a kérdésre többnyire passzivitást mutattak.

Legtöbben azt válaszolták, hogy semmit.

Az ehhez a kérdéshez kapcsolódó személyes hozzájárulás felajánlására vonatkozó rész szinte mindig üres maradt.

Akik mégis felajánlották segítségüket, rájuk vonatkozóan megállapíthatjuk, hogy néhány területen már nyitott kapukat döngettek, mert pl. kerékpárút létesítése, járdák felújítása, folyamatban van.

Tudomásul kell vennünk, hogy a válaszadók majdnem 6%-a nem szeret Császártöltésen élni, csak azért van a településen, mert (még) nincs lehetősége elmenni innen a munkahely, család ide köti. Többek véleménye szerint a lakosság elöregedő.



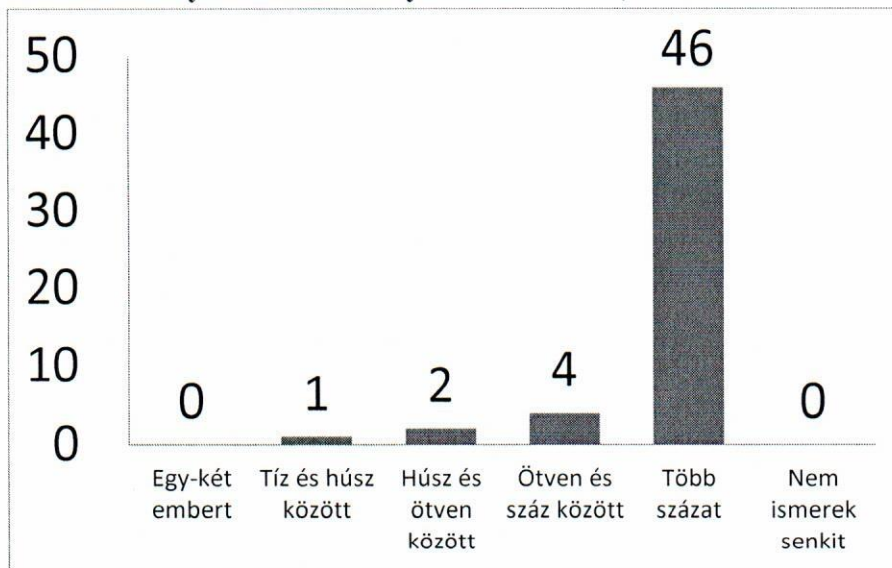
A következő kérdéskörben kíváncsiak voltunk rá, hogy a kérdőívet kitöltők között milyen arányban fordul elő férfi és nő és milyen a válaszolók életkor szerinti megoszlása. (7.)

A kitöltött kérdőívek alapján azonban nagyobb számban szerepeltek a hölgyek, 40 Fő, a mint a férfiak, 13 Fő .

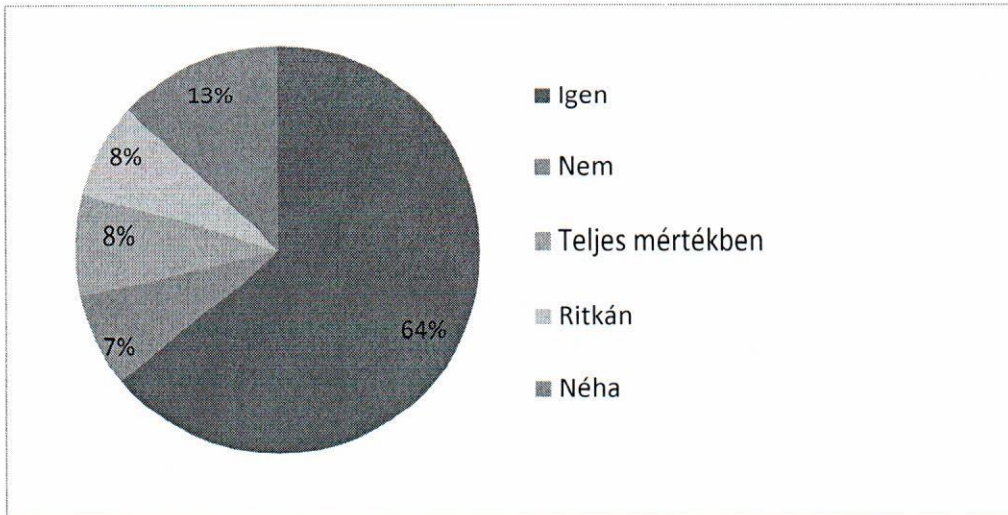
Célunk az volt, hogy minden korosztályt egyenlő mértékben felmérjünk. (9)

- 16-19 éves korosztály: 3fő
- 20-29 éves korosztály: 4fő
- 30-39 éves korosztály: 8fő
- 40-49 éves korosztály: 10fő
- 50-59 éves korosztály: 10fő
- 60-69 éves korosztály: 8fő
- 70-80 éves korosztály: 5fő
- 80-90 éves korosztály: 4 fő
- 94 éves a legidősebb válaszadó: 1 fő

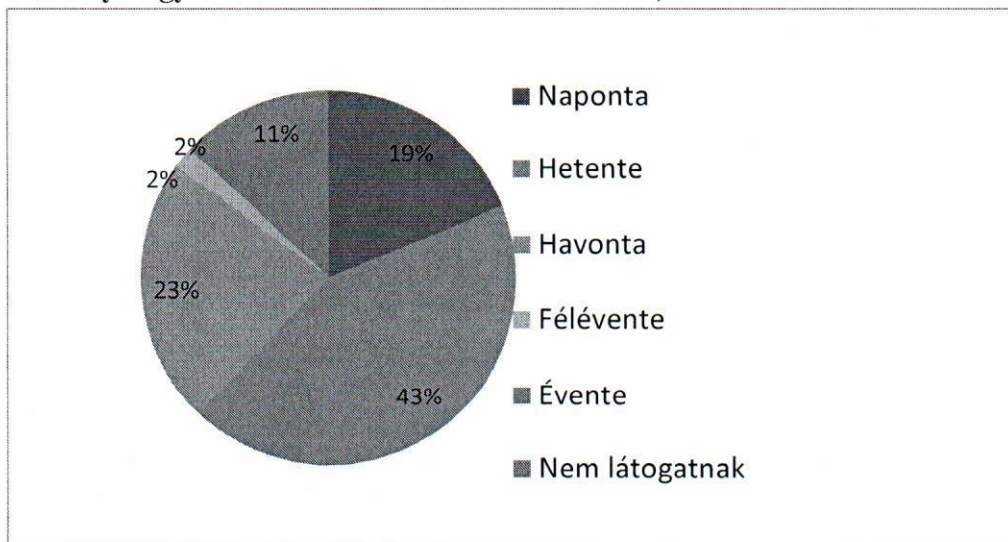
**13. Lakókörnyezetében mennyi embert ismer, akinek a nevét is tudja? (53 válasz)**



**14. Mit gondol, ez egy olyan település, ahol az emberek törődnek egymással? 53 válasz**

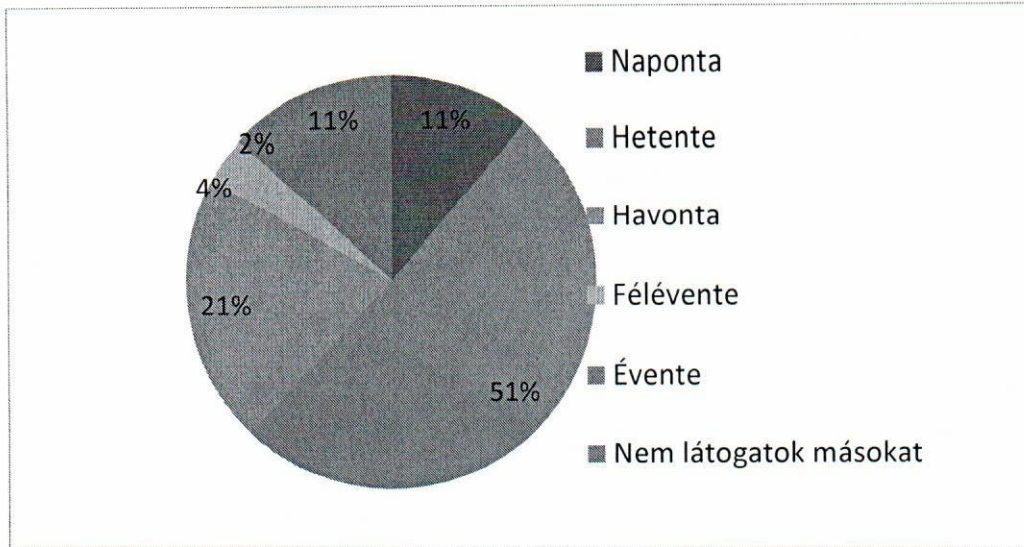


**15. Milyen gyakran néznek be Önhöz a barátok, szomszédok?**




**16. Milyen gyakran néz be másokhoz, azaz barátokhoz, szomszédokhoz?**

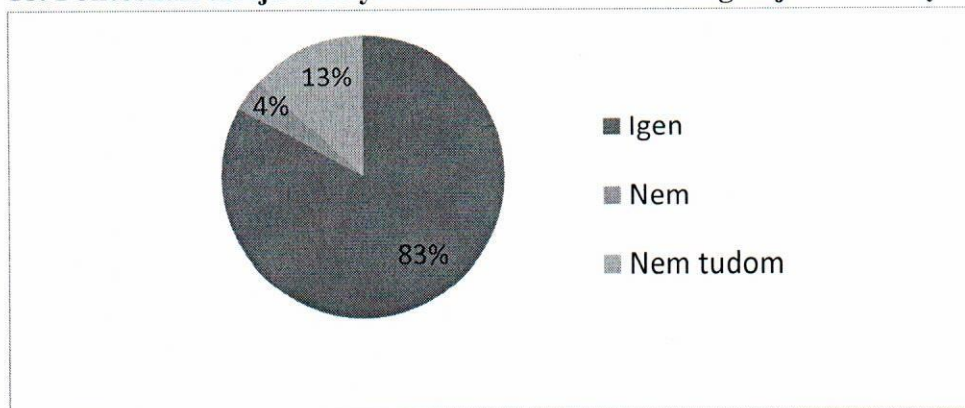




**17. Milyen erősnek érzi magában a településhez, térséghez való kötődést? 53 válasz**

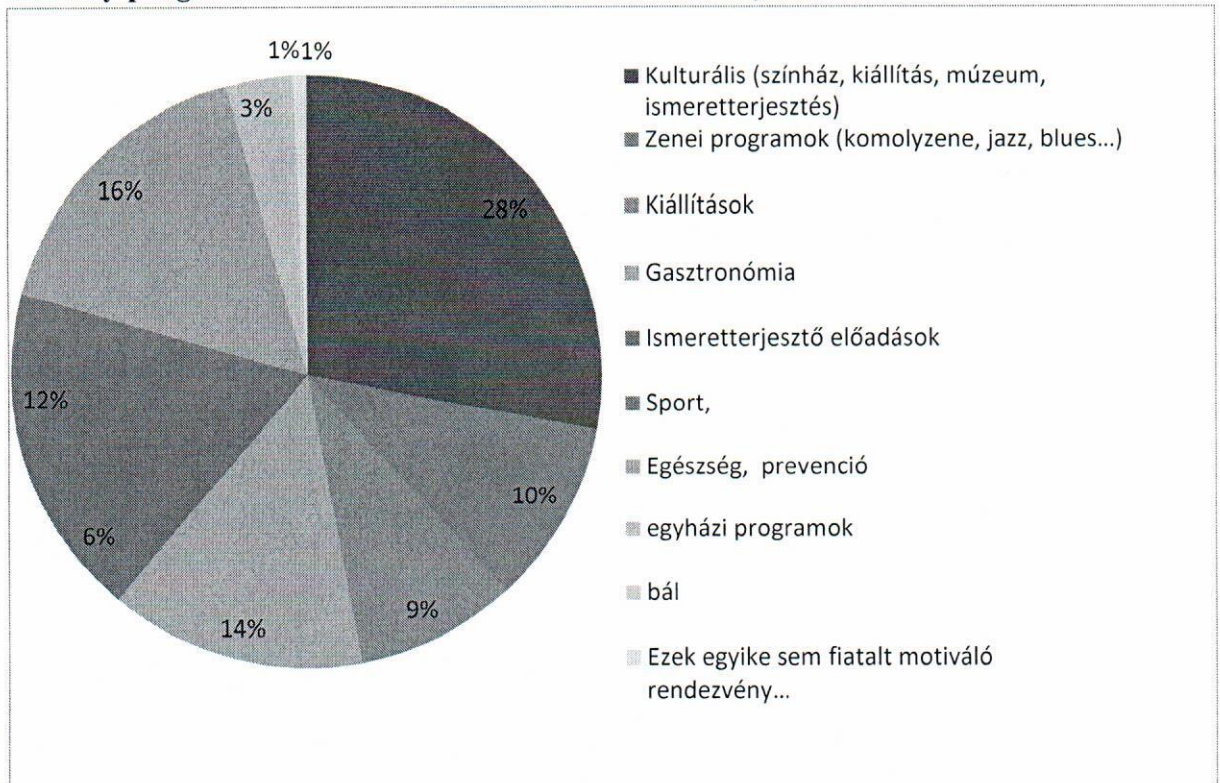


**18. Fontosnak tartja a helyi kötődést erősítő közösségi fejlesztési folyamatot?**

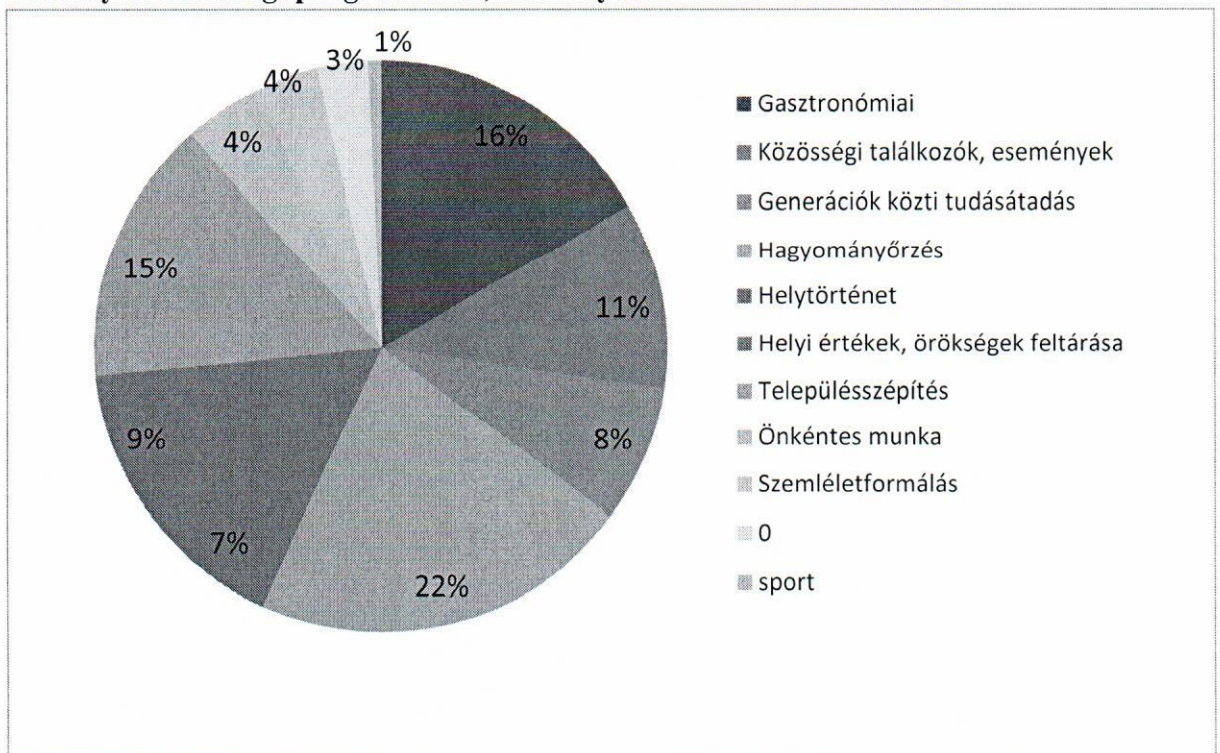




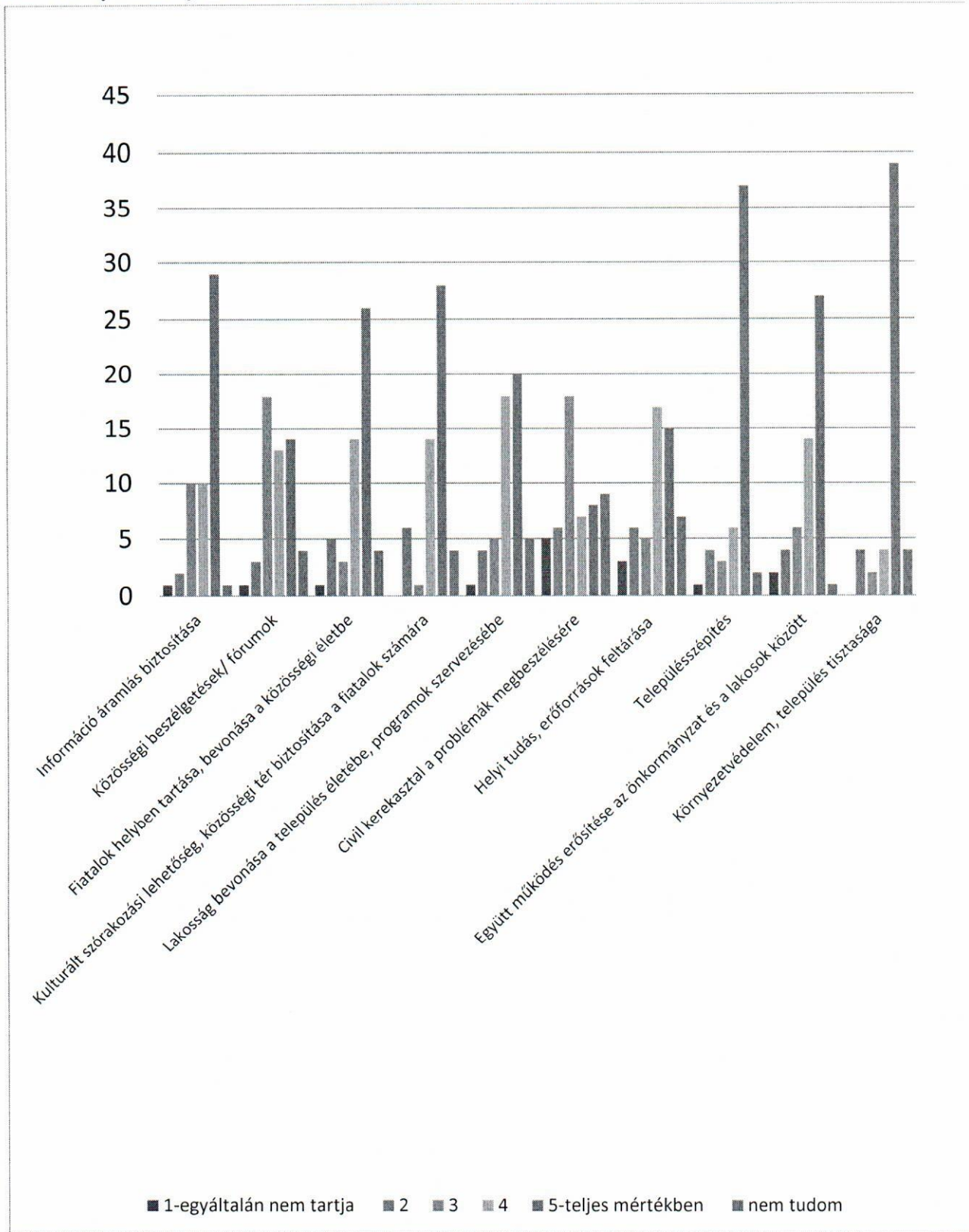
19. Mely programok iránt érdeklődne és venne részt rajtuk? (53 válasz)



20. Milyen közösségi programokon, eseményeken venne részt szívesen?

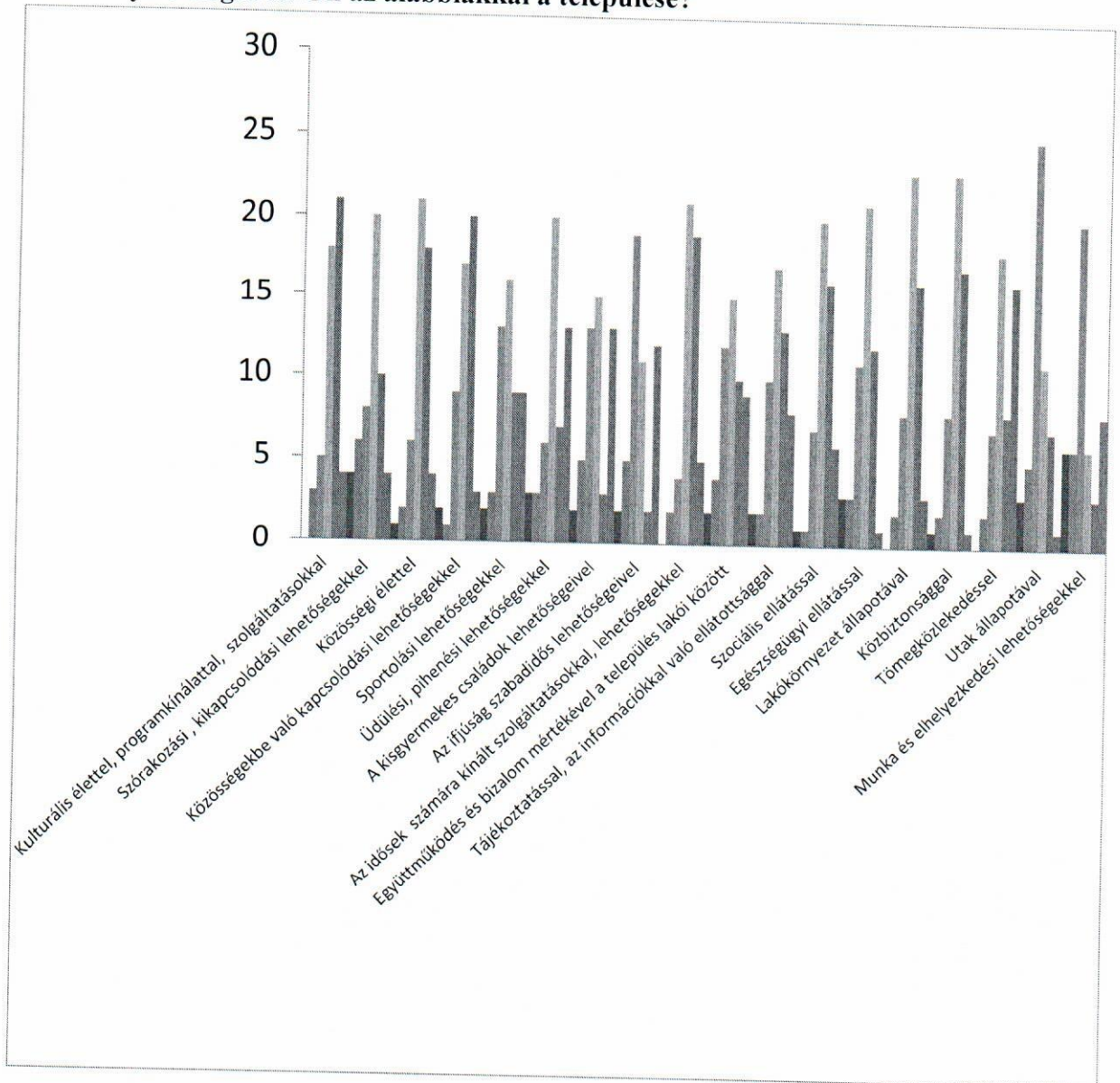


22. Mennyire tartja fontosnak az alábbiakat a település vonatkozásában?

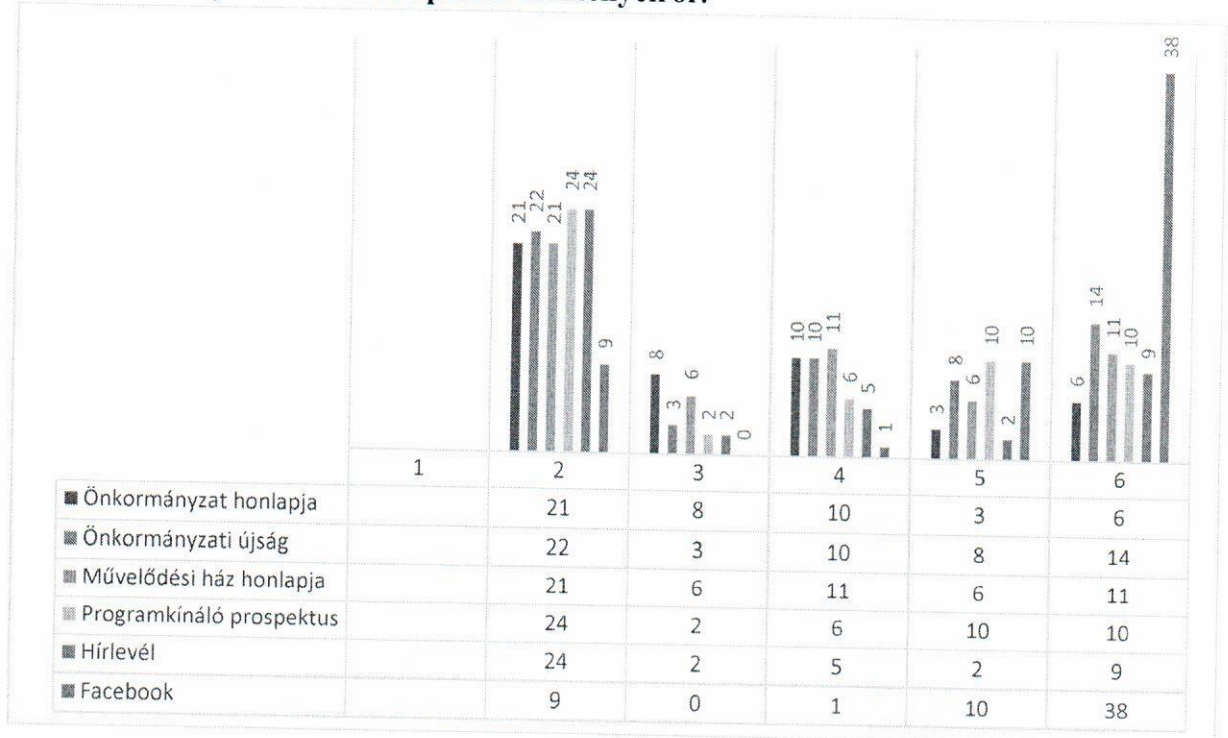




### 23. Mennyire elégedett Ön az alábbiakkal a településén?



**24. Honnan tájékozódik a települése eseményeiről?**



**25. Mit gondolsz, tud valamilyen befolyással lenni a lakóhelyét érintő döntésekre?**

- Igen 36%
- Nem 64%

**26. A kérdőívezés, a válaszok összegezése után részt venne a Helyi Cselekvési terv elkészítésében és megvalósításában? (Cél, hogy közösségi összefogással segítsük a település közösségi életét, közösen hívjunk létre akciókat, szervezzünk programokat.)**

- Igen 26%
- Nem 74%

**27. Pontosan milyen területen és formában szeretne részt venni? Miben tudná már most felajánlani együttműködését? (12 válasz érkezett)**

Sport

Ritkán vagyok itthon ehhez.

Programok rendezésének lebonyolításában.

Közösségi találkozók, események területén. Tájékoztatásban.

Közösségfejlesztés, generációk találkozása

Sport, településszépítés

Gyermekekkel, családokkal való foglalkozás keretében.

Közösségi beszélgetések lebonyolításában

Információ átadás

Film, zene, irodalom (ötletajánlatok)



**28. Részt venne önkéntesként programok szervezésében, lebonyolításában, melyek célja a közösségi összefogás? (53 válasz)**

- Igen, rendszeresen 4%
- Igen, alkalmanként 49%
- Nem 47%

A segítség felajánlása itt is kevésbé volt sikeres. Néhány válasz jött, aki segítene a szervezésben és kicsit többen részvételükkel segítenék a lebonyolítást.

**29. Mit gondol, tud valamilyen befolyással lenni a lakóhelyét érintő döntésekre?**

- Igen 26%
- Nem 74%

**30. Örülnénk, ha megadná a nevét és elérhetőségét, hogy a közösségfejlesztési folyamat érdekében felvehessük Önnel a kapcsolatot. ( Ennek a pontnak a megválaszolása esetén biztosítjuk, hogy adatait bizalmasan kezeljük.)**

- Öten adták meg az elérhetőségüket

## 2.2.IMREHEGY

Összesen 20 kitöltött kérdőív alapján tudjuk a válaszokat értékelni. Ez azt jelenti, Imrehegy lakosságának 3%-a jutatta vissza a kérdőívet.

Az első kérdésekből azt szeretttük volna megtudni, hogy a kitöltő **szeret-e a településen élni.**

- Nagyon szeretek 20 %
- Inkább igen 40%
- Inkább nem 20%
- Egyáltalán nem 20%

A válaszadók többsége **szeret** Imrehegyen élni.

Arra a kérdésre, hogy miért szeret Imrehegyen élni, a következő válaszok érkeztek:

- Csendes kis község
- Mert mindenki ismer mindenkit
- Itt van a családom, családi kötődés
- Nagyobb a biztonság, mint a városban

Arra kérdésre, hogy miért nem szeret Imrehegyen élni a következő válaszok érkeztek:

- Azért nem szeretek, mert nincs több munkahely lehetőség ahova el tudnék helyezkedni.
- Már egy bevásárlásért el kell utazni, ha nem horror áron akarok vásárolni.
- Nincs munkalehetőség - nincs kulturális élet, - jövőkép hiánya, rossz, hiányos a közlekedési lehetőség.

Akiktől „inkább nem” válasz érkezett, néhányan még válaszoltak a kérdőív további kérdéseire, de többségük teljesen el is zárkozott a további válaszadástól.

Tudomásul kell vennünk, hogy a válaszadók majdnem 40%-a nem szeret itt élni, csak azért van a településen, mert (még) nincs lehetősége elmenni innen a munkahely, család ide köti. Mivel előregedő településről beszélünk - nagyon fontos lenne a közösségi lét igényének, fontosságának, megtartó erejének felismertetése, vonzóvá tétele.

### Ha van olyan amin változtatna, mi az?

- Emberek hozzáállása, emberek közötti összetartó erő
- Munkahelyteremtés, buszjárat változás, takarékat újra nyitni, a posta egy napot du legyen nyitva.
- Beruházások
- Falu népességének növelése

### Ön mit tudna tenni, vállalni a kívánt változás érdekében?

Ehhez kapcsolódó személyes hozzájárulás felajánlására vonatkozó rész a legtöbb esetben üres maradt.

Öten konstruktívabb hozzáállást mutattak. Közülük négyen megadták nevüket és elérhetőségüket is.

- Én ehhez kevés vagyok
- Részvétel a változtatásokba


- Lehetőségek felkutatásában segíteni
- Önkéntes munkák.
- Segítenék a program szervezésében, lebonyolításában.

A következő kérdéskörben kíváncsiak voltunk a férfi és nő, illetve az életkor szerinti megoszlásra.

- 16-19 éves korosztály: 2 fő
- 20-29 éves korosztály: 3fő
- 30-39 éves korosztály: 4fő
- 40-49 éves korosztály: 3fő
- 50-59 éves korosztály: 3fő
- 60-69 éves korosztály: 4fő
- 70-73 éves korosztály: 1fő

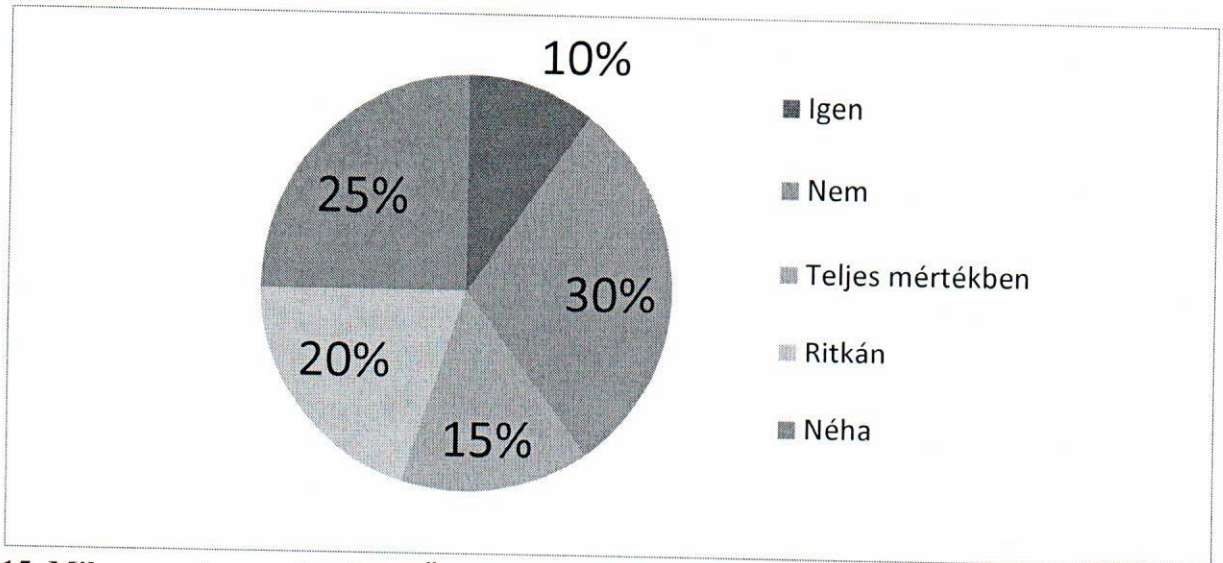
Célunk az volt, hogy minden korosztályt egyenlő mértékben felmérjünk. Nagyobb arányban szerepeltek a hölgyek, 11, a mint a férfiak, 9.

**13. Lakókörnyezetében mennyi embert ismer, akinek a nevét is tudja? (20 válasz)**

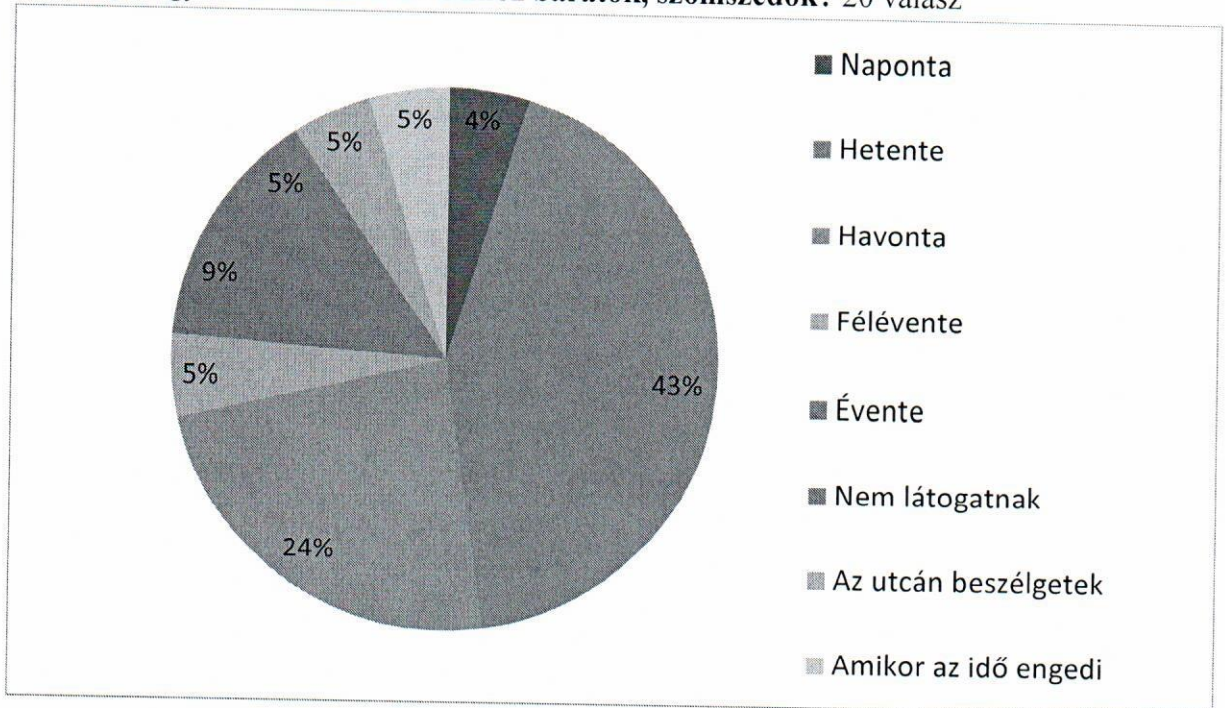




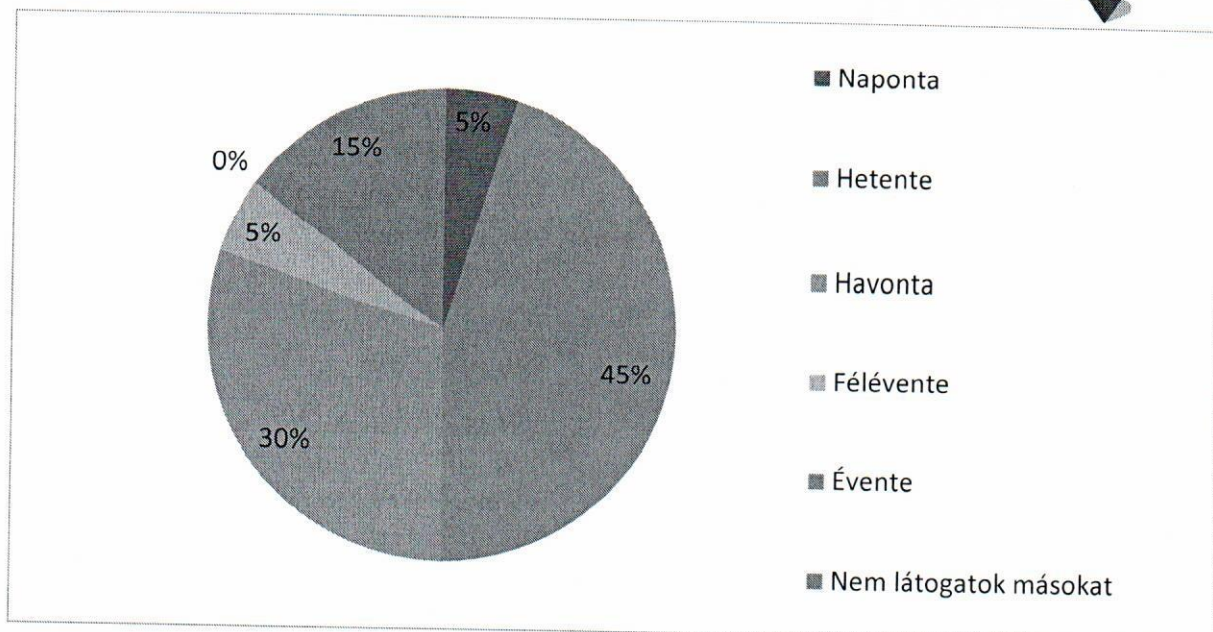
14. Mit gondol, ez egy olyan település, ahol az emberek törődnek egymással? 20 válasz



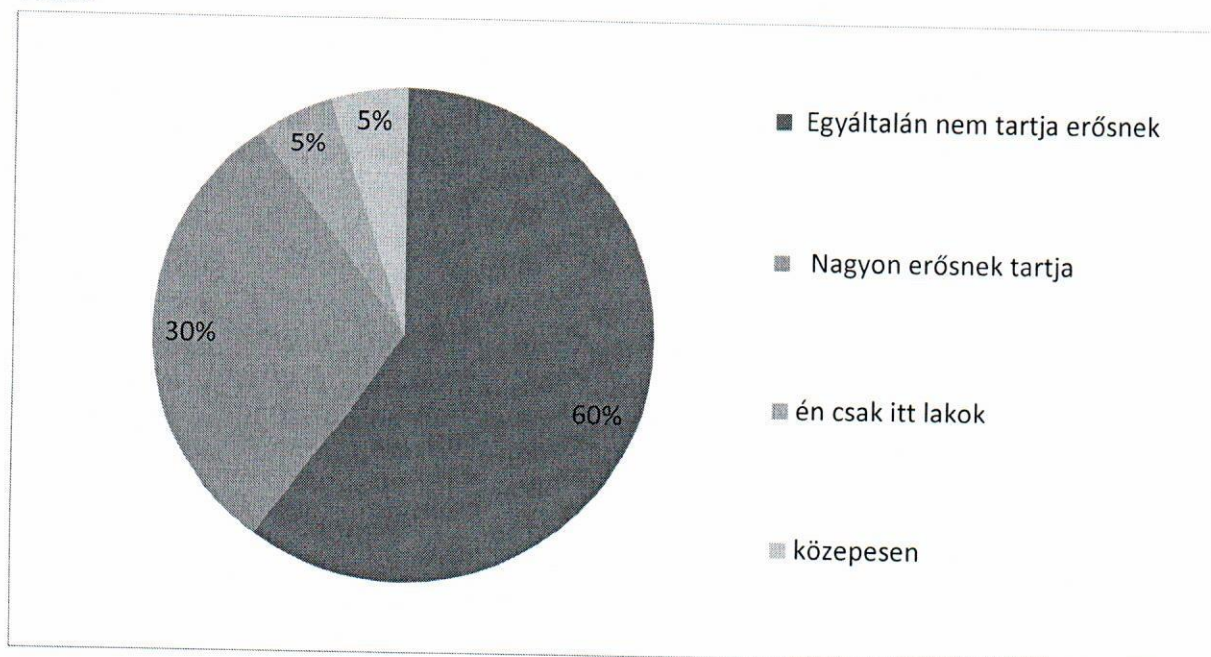
15. Milyen gyakran néznek be Önhöz barátok, szomszédok? 20 válasz



16. Milyen gyakran néz be másokhoz, azaz barátokhoz, szomszédokhoz? 20 válasz



**17. Milyen erősnek érzi magában a településhez, térséghez való kötődést? 20 válasz**



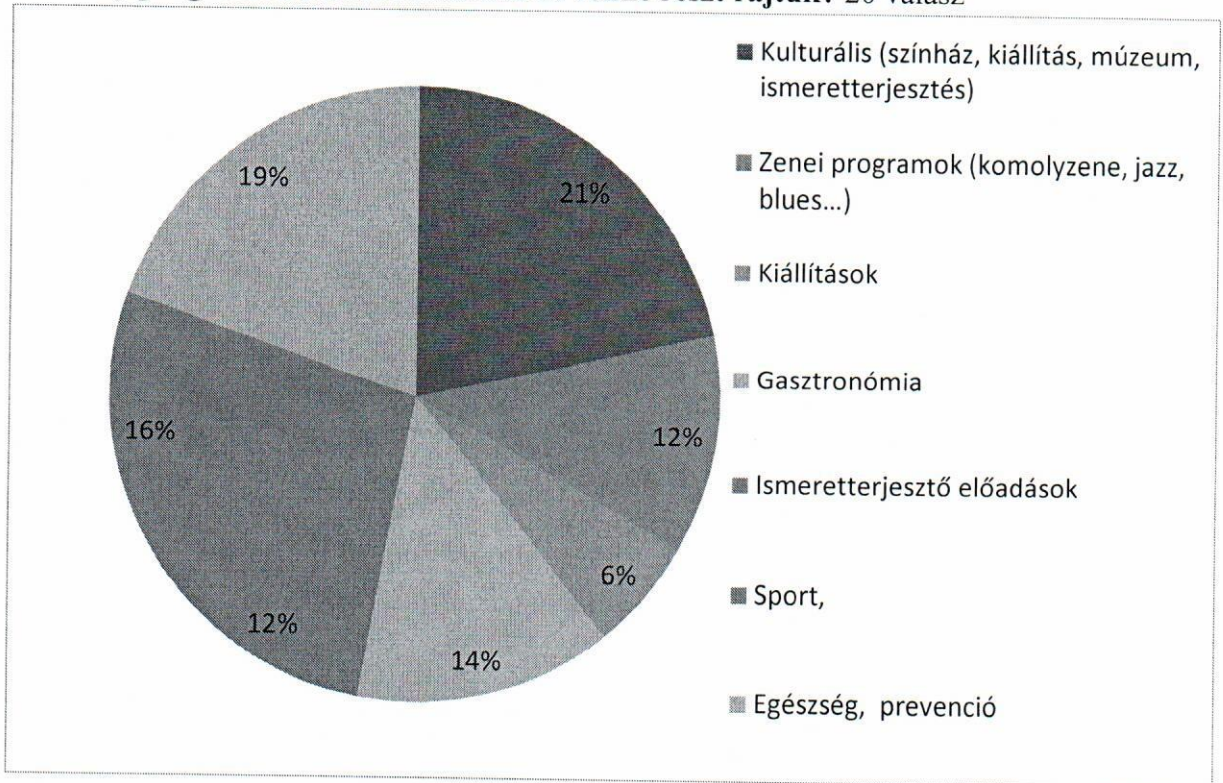
**18. Fontosnak tartja a helyi kötődést erősítő közösségi fejlesztési folyamatokat?**

- Igen 70%
- Nem 5%

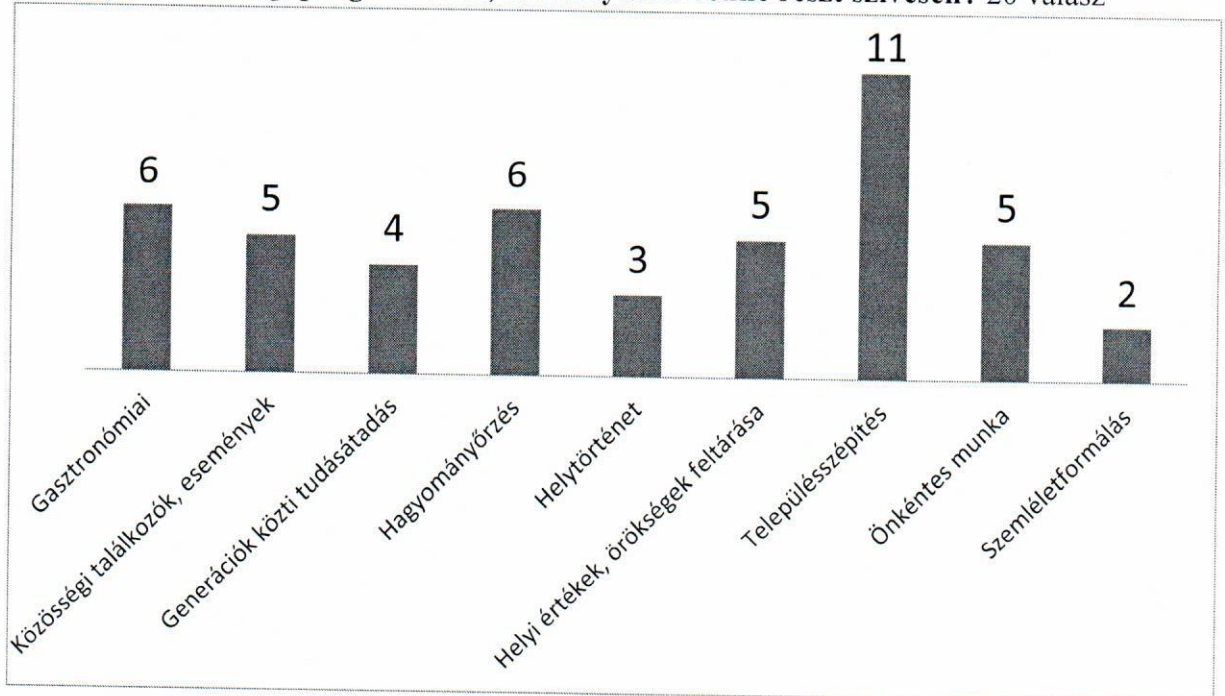


- Nem tudom 25%

**19. Mely programok iránt érdeklődne és venne részt rajtuk? 20 válasz**

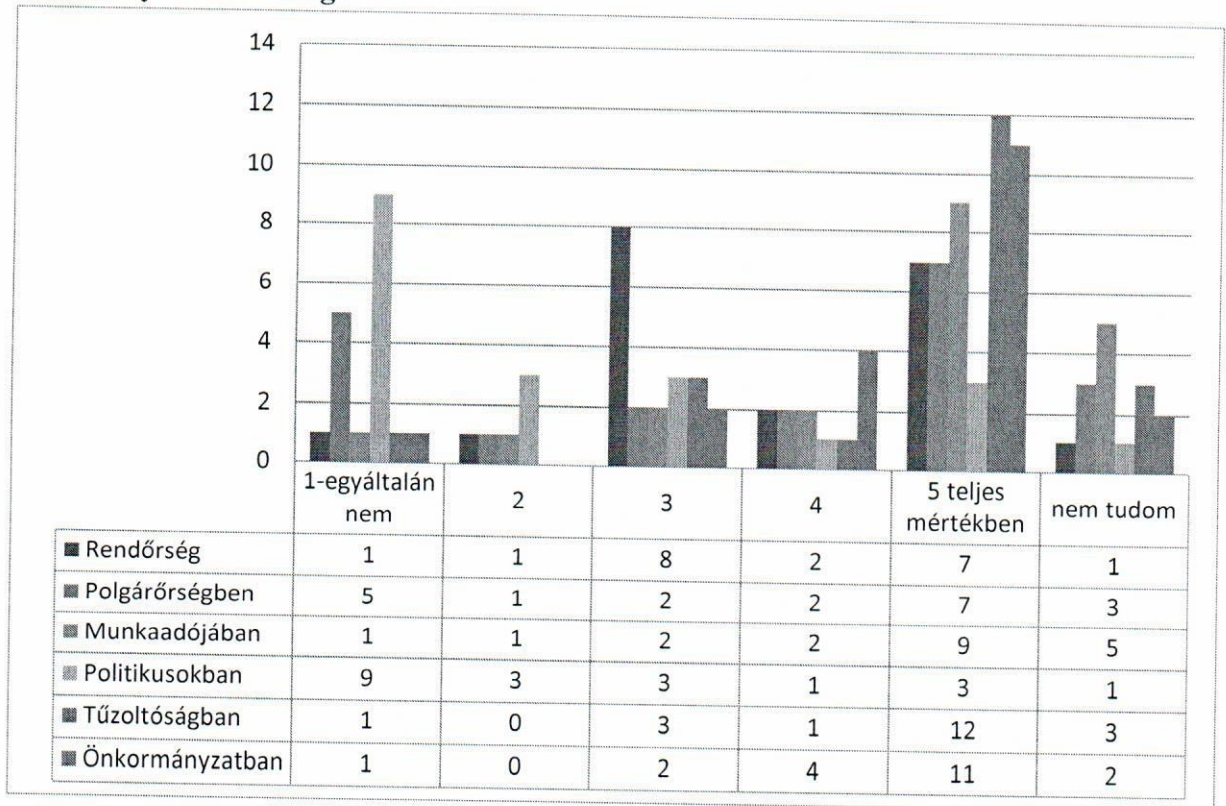


**20. Milyen közösségi programokon, eseményeken venne részt szívesen? 20 válasz**

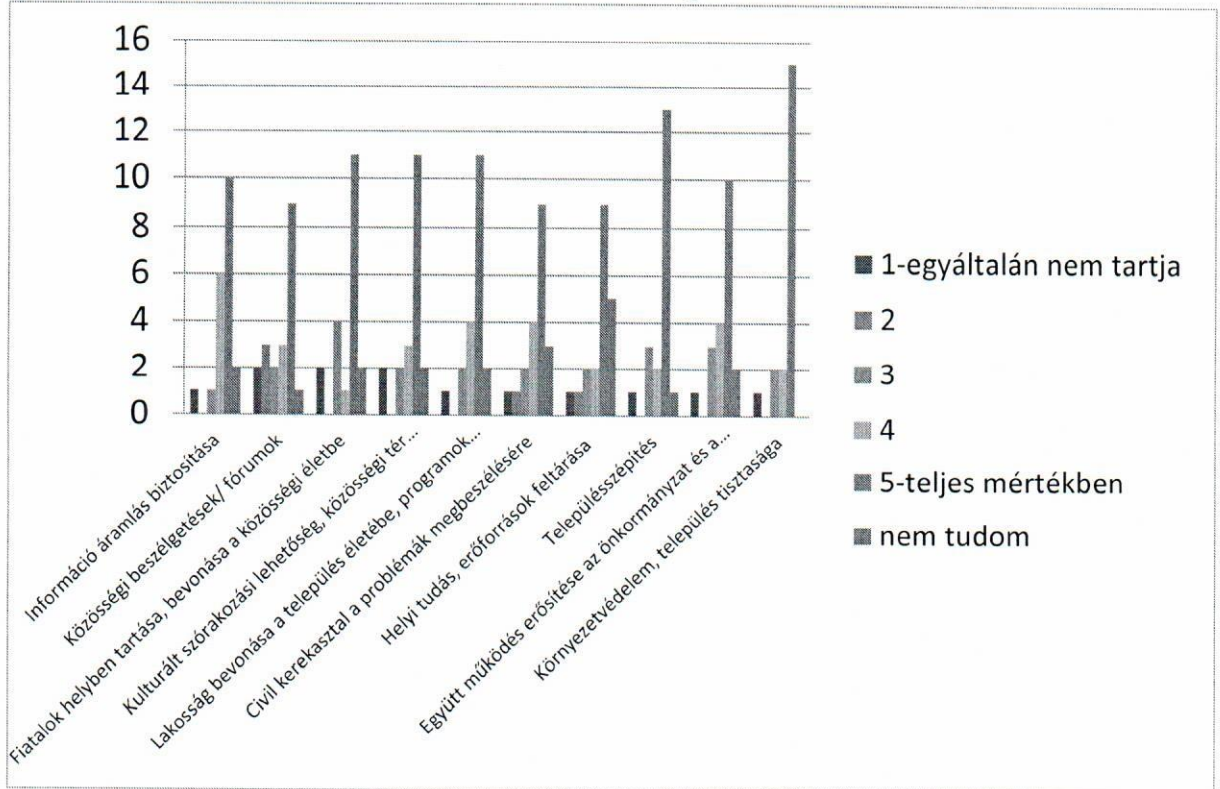




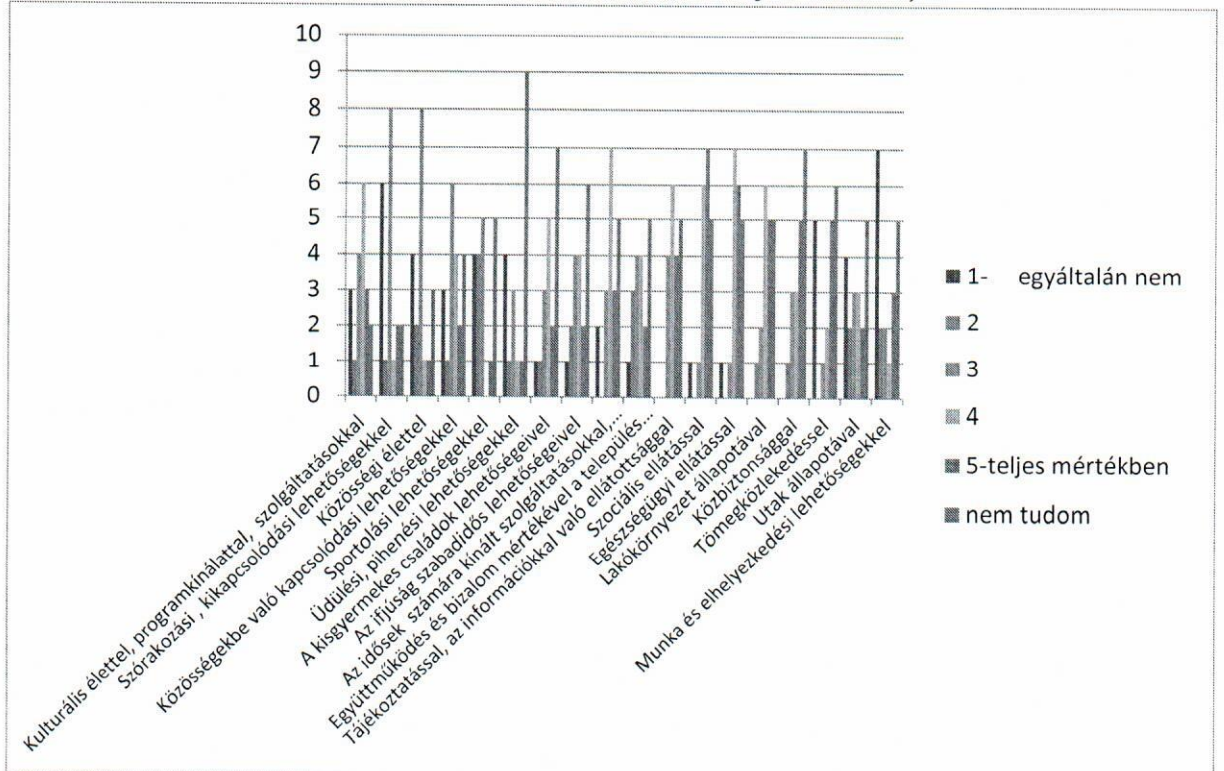
21. Mennyire bízik meg?



**22. Mennyire tartja fontosnak az alábbiakat a település vonatkozásában?**

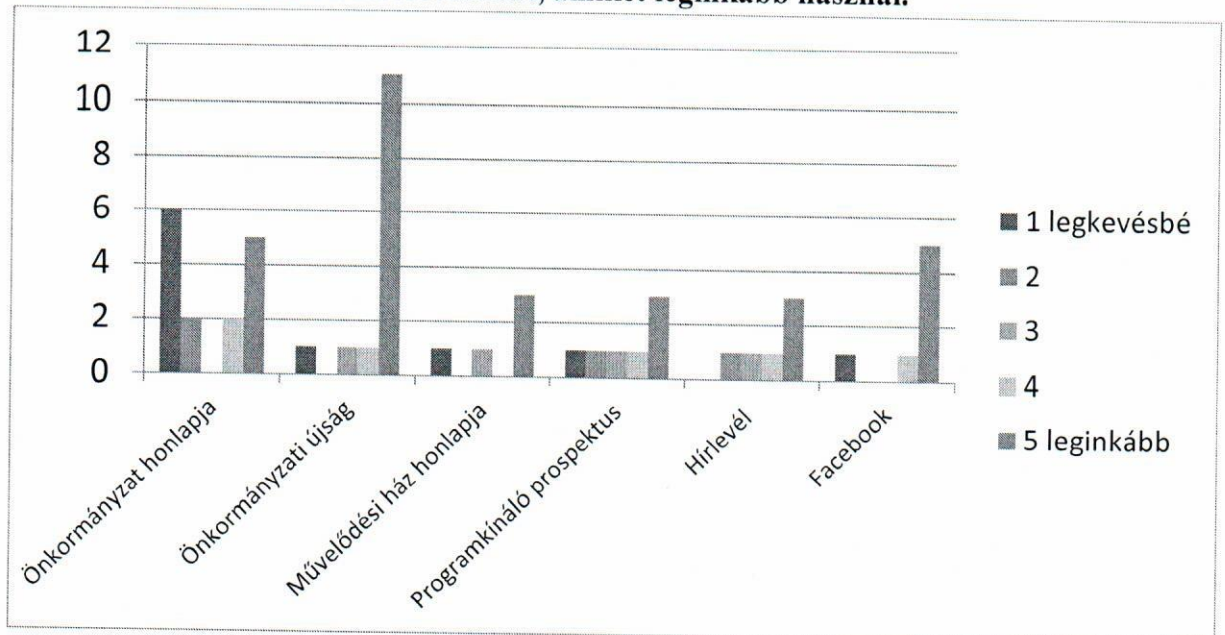


**23. Mennyire elégedett Ön az alábbiakkal a településen? (Ha valamilyen szolgáltatás nincs településén, akkor abba a sorba ne írjon választ.)**



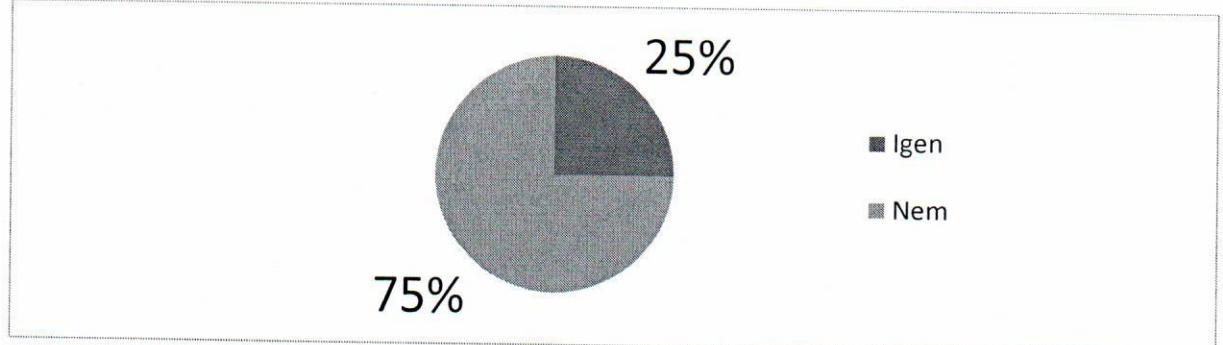


**24. Honnan tájékozik a települése eseményeiről? Számozza meg fontossági sorrend szerint azokat a hírforrásokat, amiket leginkább használ.**

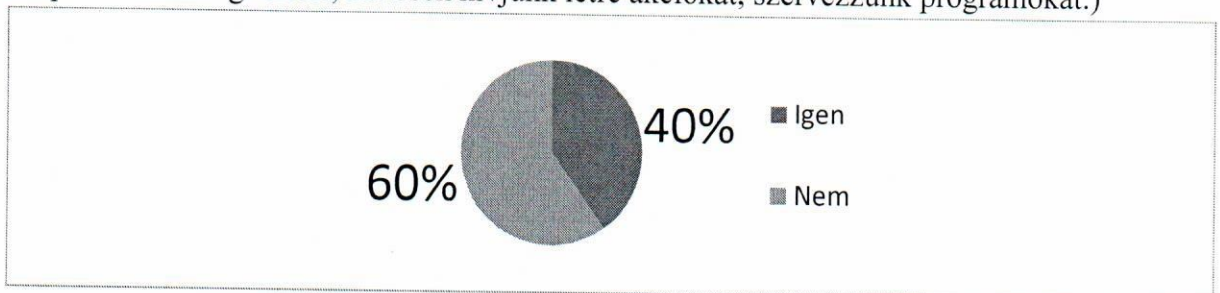


**25. Mit gondol, tud valamilyen befolyással lenni a lakóhelyét érintő döntésekre?**

20 válasz



**26. A kérdőívvezés, a válaszok összegzése után részt venne a Helyi Cselekvési Terv elkészítésében és megvalósításában? (Cél, hogy közösségi összefogással segítsük a település közösségi életét, közösen hívjunk létre akciókat, szervezzünk programokat.)**

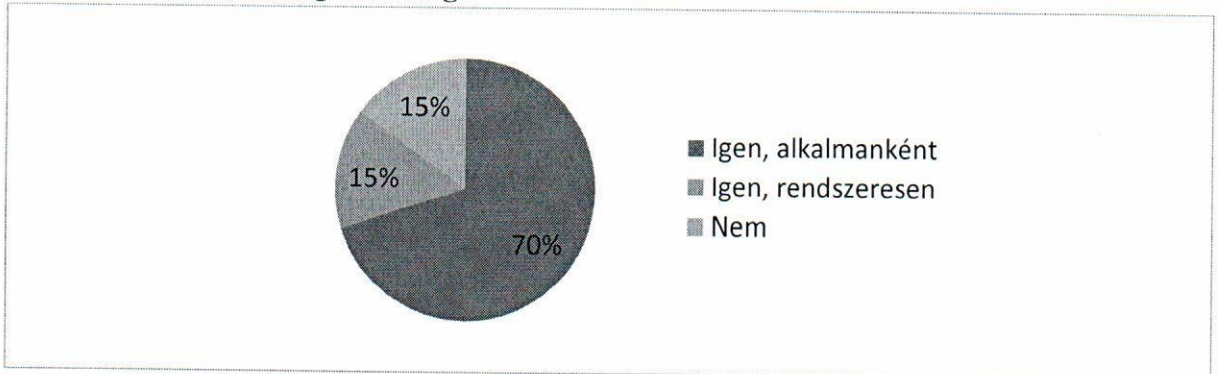




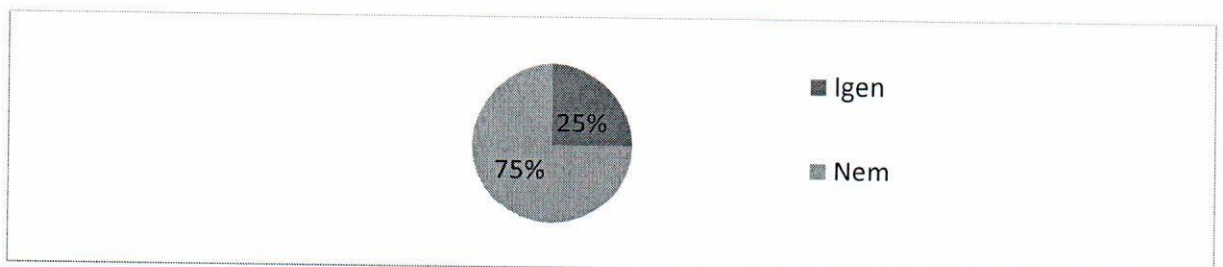
**27. Pontosan milyen területen és formában szeretne részt venni? Miben tudná már most felajánlani együttműködését?**

- Ötletelés, megvalósítás
- Programok lebonyolításában, esetleg szervezésében.
- Nehéz kérdés egy előregedő településen ilyenről beszélni!
- lásd a 20. kérdést

**28. Részt venne önkéntesként programok szervezésében, lebonyolításában, melyek célja a közösségi összefogás? 20 válasz**



**29. Mit gondol, tud valamilyen befolyással lenni a lakóhelyét érintő döntésekre?**  
20 válasz



**30. Örülnénk, ha megadná a nevét és elérhetőségét, hogy a közösségfejlesztési folyamat érdekében felvehessük Önnel a kapcsolatot. ( Ennek a pontnak a megválaszolása esetén biztosítjuk, hogy adatait bizalmasan kezeljük.)**

- Hárman adták meg az elérhetőségüket

### 2.3.SOLTVADKERT

Az első kérdésekből azt szeretnénk volna megtudni, hogy a kitöltők szeretnek-e a településen élni.

- Nagyon szeretek 35 %
- Inkább igen 47%
- Inkább nem 18%
- Egyáltalán nem 0%

A válaszadók többsége szeret Soltvadkerten élni. Következő válaszok érkeztek:

- Szeretem, hisz itt él a családom. Idekötnék a barátok is, valamint a munkahelyem.
- Minden ide köt. Család, munkahely, lakás.
- Szeretem a kisvárosi életet, hogy a barátaim és a családom is ideköt.
- Több a munkalehetőség, mint faluhelyen, Vadkert jó helyen fekszik.
- Soha nem éltem máshol,- élhető település Soltvadkert. Ismerem az embereket, fontos számomra, hogy ne közömbösséggel éljem az életemet.
- Itt nőttek fel. El se tudom képzelni hogy máshol éljek. Itt van a családom.
- Csend, béke, nyugalom szigete évente 8 hónapon keresztül.
- Ide születtem
- Mert a múltam és a jelenem ideköt.
- Mindenki itt van, aki fontos nekem. Nincsenek nagy távolságok.
- Van egy szuper mozink és két csodálatos cukrászdánk és ami a legfontosabb a családom itt él. És természetesen van egy fantasztikus tavunk is.

Arra kérdésre, hogy miért nem szeret itt élni a következő válaszok érkeztek:

- A lakosok miatt
- Nincs munkalehetőség
- Túl kicsi
- Műanyag üzem van csak, semmi más normális munkalehetőség
- Nincs munkalehetőség egy családos nő számára, nincs rendes játszótér a városban. Tele van a város idegen vendégmunkásokkal akik szemetelnek és zaklatják a járókelőket. Elviselhetetlen az emésztőszag ami évek óta terjeng a városban. Nem engednek be multi cégeket a városba, mindenért vidékre kell menni, még orvosi ügyelet sincs.
- Gyermekes anyáknak nehéz munkahelyet találni, ami a bölcsőde illetve az óvodai/iskolai időhöz igazodik. Nincs egy normális játszótér, ingyenes szabadterei gyerek program. Estére kelve sok a vendégmunkás a városban, parkokban, üzletekben. Az emésztőszag huzamos ideje érződik.



- Közbiztonság, terjedő bűz, városvezetés, kulturális programok hiánya, rengeteg vendégmunkás, mellékutcák állapota, kóbor kutya, normális játszótér hiánya, járda állapota, rendezvényház hiánya
- Nincs közösségi összetartás. Se egy multi, egy normális ruházati üzlet. Horror szinten az ingatlan és albérlet árai. Fiatalok számára, szinte élehetetlen.
- Kevés a közösségi program és nem fejlődik eléggé, délután sok a román, nem biztonságos az utcán, szemetelnek a ház elé.
- A város visszafejlődését látom, úgy gondolom pazarló intézkedések történnek. A város lakosságának valós véleményére nem kíváncsiak.

Az inkább igen válasz, amiben egyik része a válasznak miért nem, második fele mi a jó:

- Megszoktam már az itt létet, illetve én nem itt születtem, de kedvesen fogadtak azokat akiket ma a barátomnak tartok.
- Az elutasítottság és az elmúlt időkben itt megéltek miatt.
- Szeretem a kisvárosi jellegét, a tó közelségét Nem szeretem a nagy átmenő forgalmat
- Szeretem a városomat, de a korrupciót, kivételezést nem!
- Szeretem, hisz itt él a családom. Idekötnék a barátok is, valamint a munkahelyem. Sajnos sok a rosszindulatú ember.
- Kulturált, jó környezet, csak kicsit lehetne rugalmasabb a vezetés és több program
- A méretéből fakadó élehetősége miatt szeretek itt élni. Amiért viszont nem szeretek, az télen a sok füst, ami miatt a gyerekeket nem lehet kivinni. Az infrastruktúra romlása, és amit helyreállítanak az is csak trehány munka, nem igényes kivitelezés.

#### Ha van olyan amin változtatna, mi az?

- Kevés gyerekeknek való program van. Ne kelljen a szomszéd településre vinni a gyerekeket pl: úszótanfolyamra vagy néptáncolni stb.
- Ne legyen mindig műanyagégetés.
- Minden fesztivált, koncertet ingyenessé tennék helyszíntől függetlenül. Nagyobb lenne a látogatottság
- Több és erősebb lámpák a közvilágításnál
- Forgalom csökkenését eredményező beruházás
- Beengednék nagyobb üzleteket pl.: Lidl, Penny
- Utak állapota
- Településszépítés
- Az emberek hozzáállásán

- Színvonalasabb kulturális rendezvények legyenek
- Az idénymunkások városon belüli viselkedési kultúrájának javítása.
- Több fiatalosabb program, ismertebb előadók, akik vonzanák a fiatalokat a környékből
- Az emberek tájékoztatása eseményekről, programokról. Ami még kívánnivalót hagy maga után, az az emberek passzivitása a különböző eseményeken
- Kerékpárút befejezése, tói út felújítása, több tói rendezvény a tavat ki kellene használni nem levinni a város népszerűségét....
- A vasút állomásnál a játszóteret is meg lehetne csinálni szépre
- Az utak és az utcakép rendbetétele. Sajnos ma, ha valaki bejön a városba, csak a koszt a rendtelenséget látja. Ehhez hozzá járul az önkormányzat hozzáállása, és sajnos az embereké is. Az önkormányzat a hozzá tartozó területeket nem tartja rendben, az emberek nagy többsége pedig még a saját portáját sem. Ezen kellene változtatni. A téli fűtés miatti füst problémáját pedig, az önkormányzat rendbe tudná tenni, ha akarná, például komolyabb büntetésekkel.

### **Ön mit tudna tenni, vállalni a kívánt változás érdekében?**

Erre a kérdésre passzivitást mutattak legtöbben azt válaszolták, hogy semmit. Ehhez kapcsolódó személyes hozzájárulás felajánlására vonatkozó rész viszont szinte mindig üres maradt. itt kel megemlíteni, hogy néhány területen már nyitott kapukat döngettek a válaszadók mert pl. levegőszennyezés felmérése folyamatban van, elkerülő utak építése - tervezői szinten van-,

A felelősséget a város vezetésére hárították.

Tudomásul kell vennünk, hogy a válaszadók majdnem 20%-a nem szeret itt élni, csak azért van a településen, mert (még) nincs lehetősége elmenni innen a munkahely, család ide köti. A lakosság elöregedő, az emberek irigyek és a közösségek széthúzóak.

Ezt csak olyan formában lehet, ha élhetőbbé és az igényeknek megfelelőbbé tesszük ezt a várost.

Célunk az volt, hogy minden korosztályt egyenlő mértékben felmérjünk Nagyobb arányban szerepeltek a hölgyek, 62, a mint a férfiak, 14.

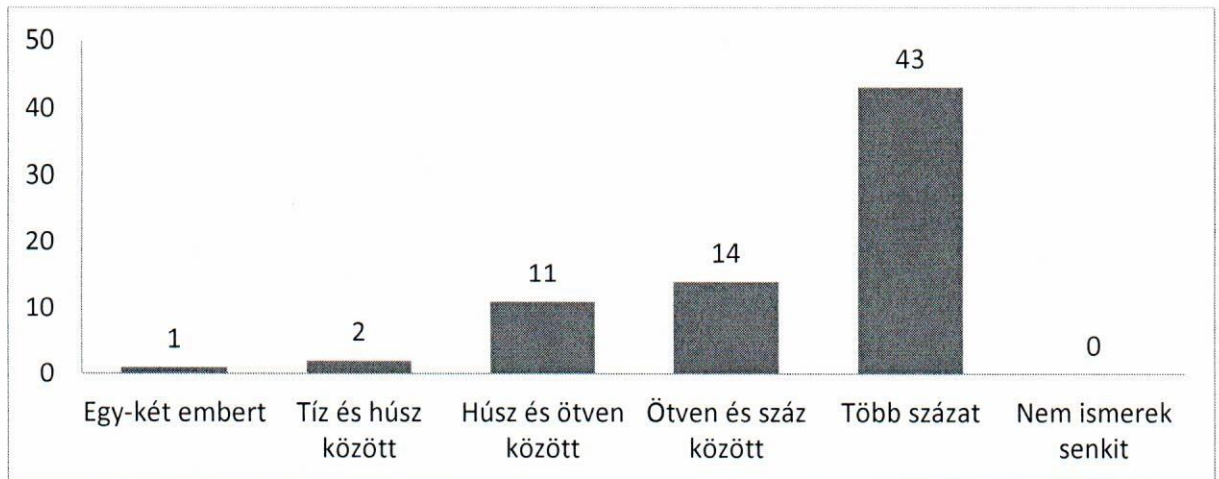
A következő kérdéskörben arra voltunk kíváncsiak, a válaszadók között milyen arányban fordul elő a férfi és nő, illetve milyen az életkor szerinti megoszlás

- 16-19 éves korosztály: 2 fő
- 20-29 éves korosztály: 15fő
- 30-39 éves korosztály: 14fő
- 40-49 éves korosztály: 15fő

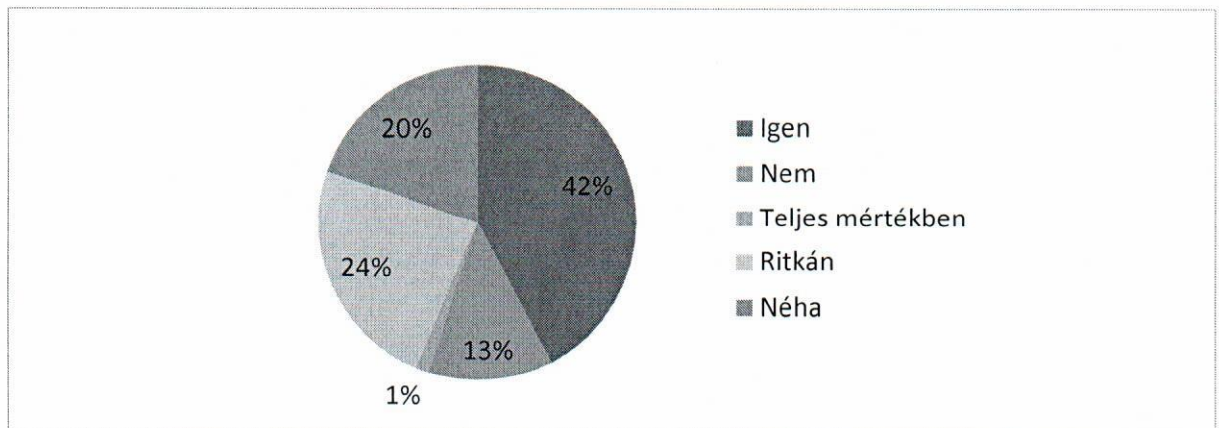


- 50-59 éves korosztály: 20fő
- 60-69 éves korosztály: 4fő
- 70-73 éves korosztály: 1fő

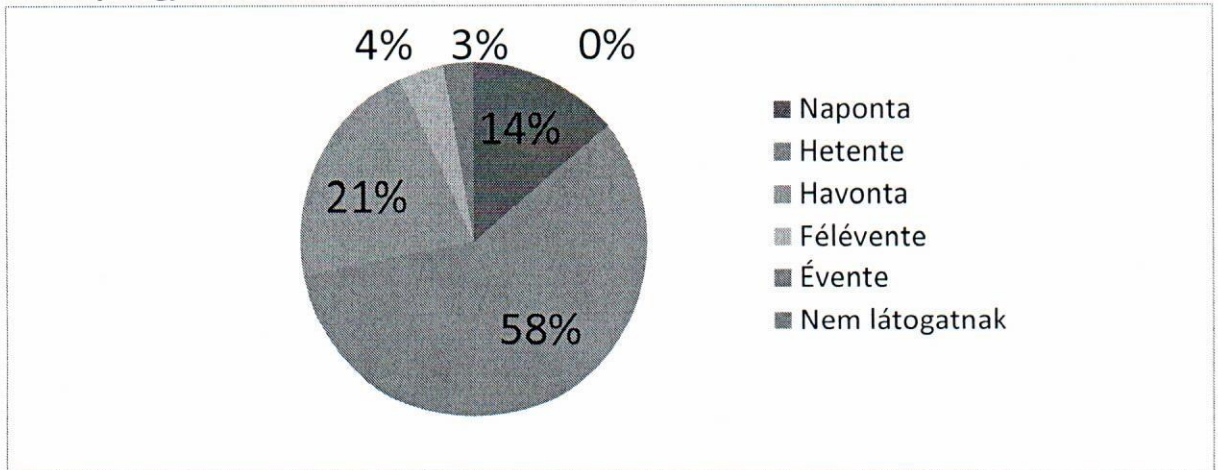
**13. Lakókörnyezetében mennyi embert ismer, akinek a nevét is tudja?**



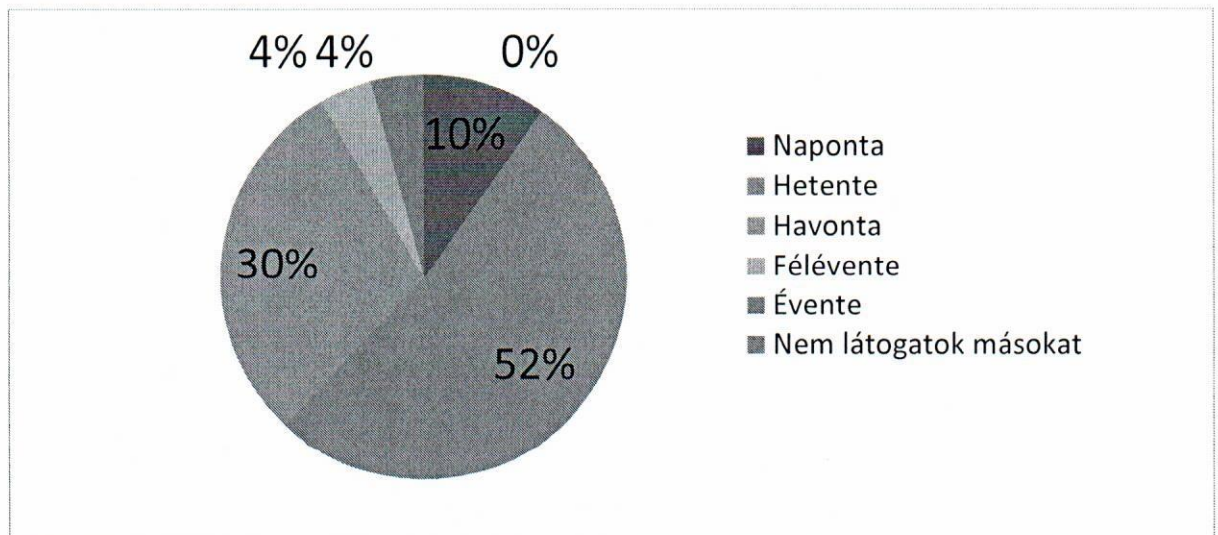
**14. Mit gondol, ez egy olyan település, ahol az emberek törődnek egymással?**



15. Milyen gyakran néznek be Önhöz barátok, szomszédok?

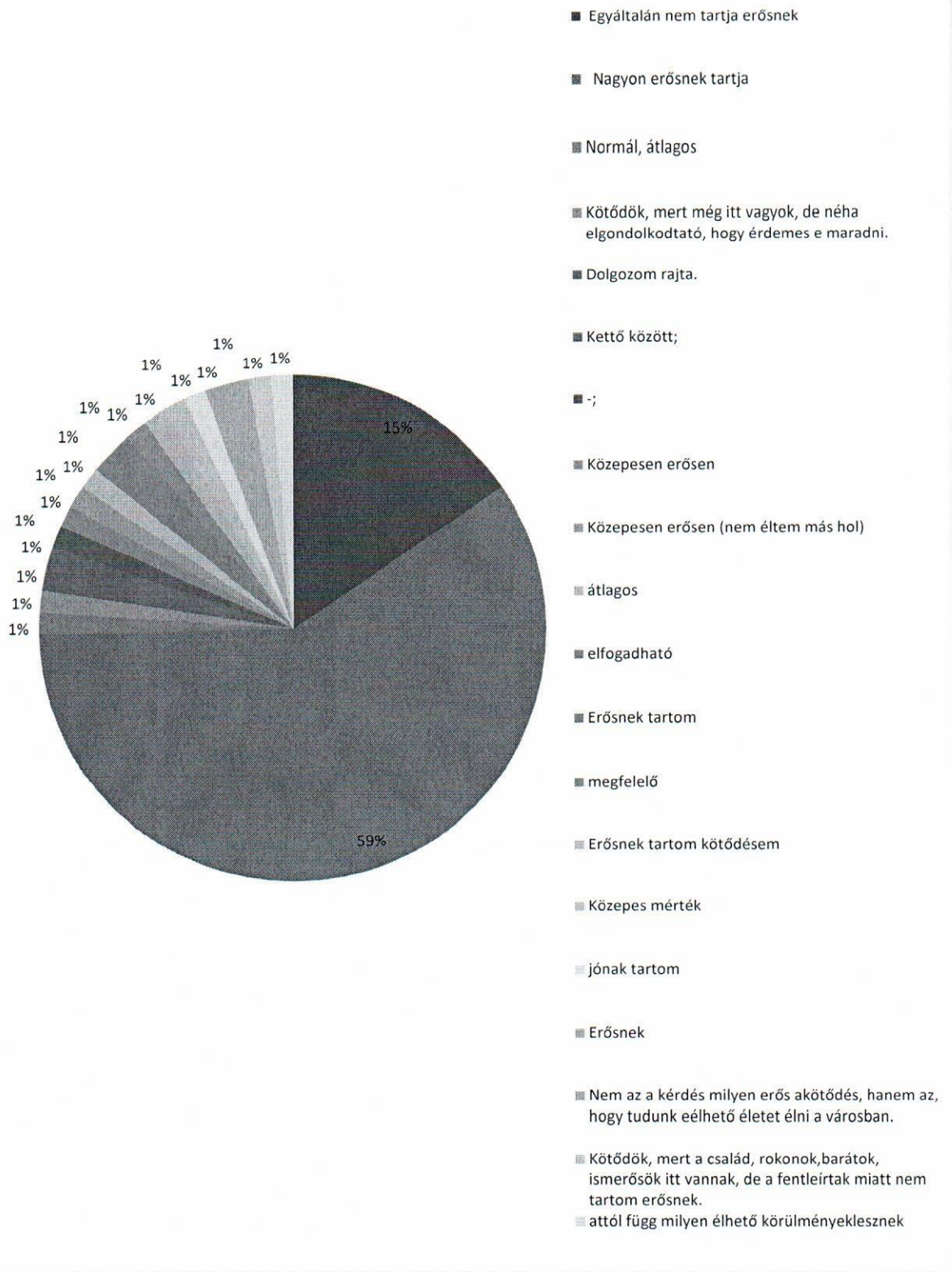


16. Milyen gyakran néz be másokhoz, azaz barátokhoz, szomszédokhoz?

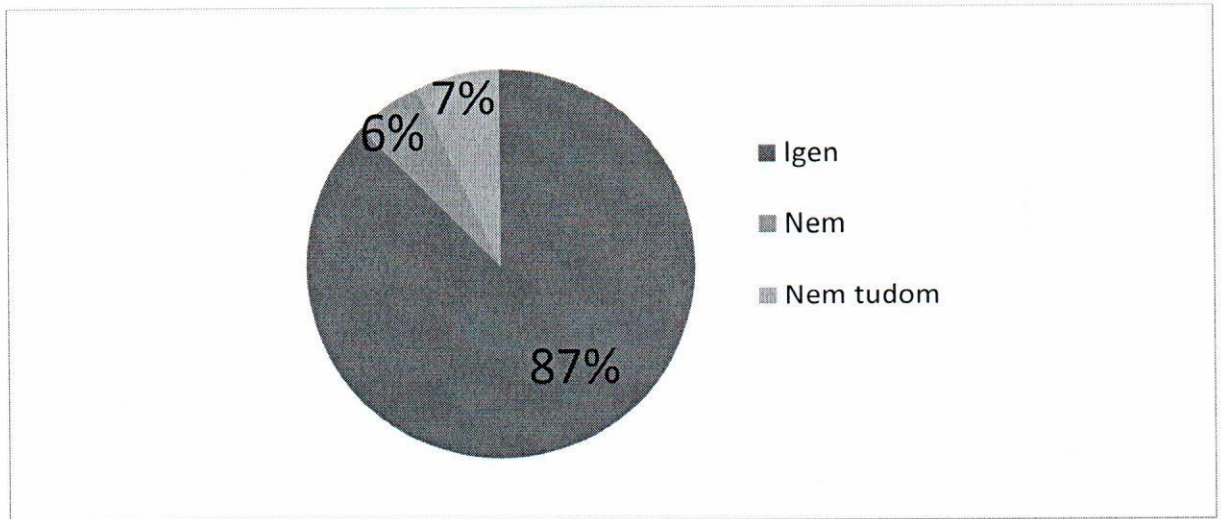




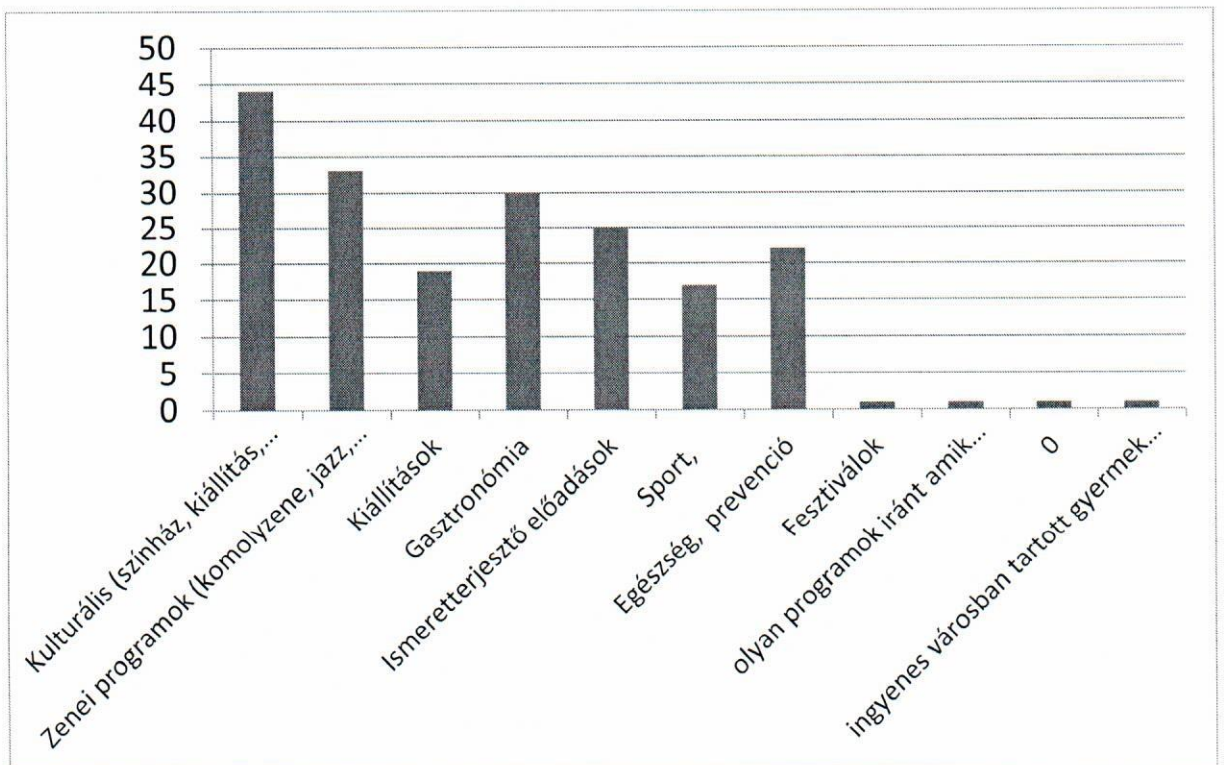
17. Milyen erősnek érzi magában a településhez, térséghez való kötődést?



18. Fontosnak tartja a helyi kötődést erősítő közösségi fejlesztési folyamatokat?

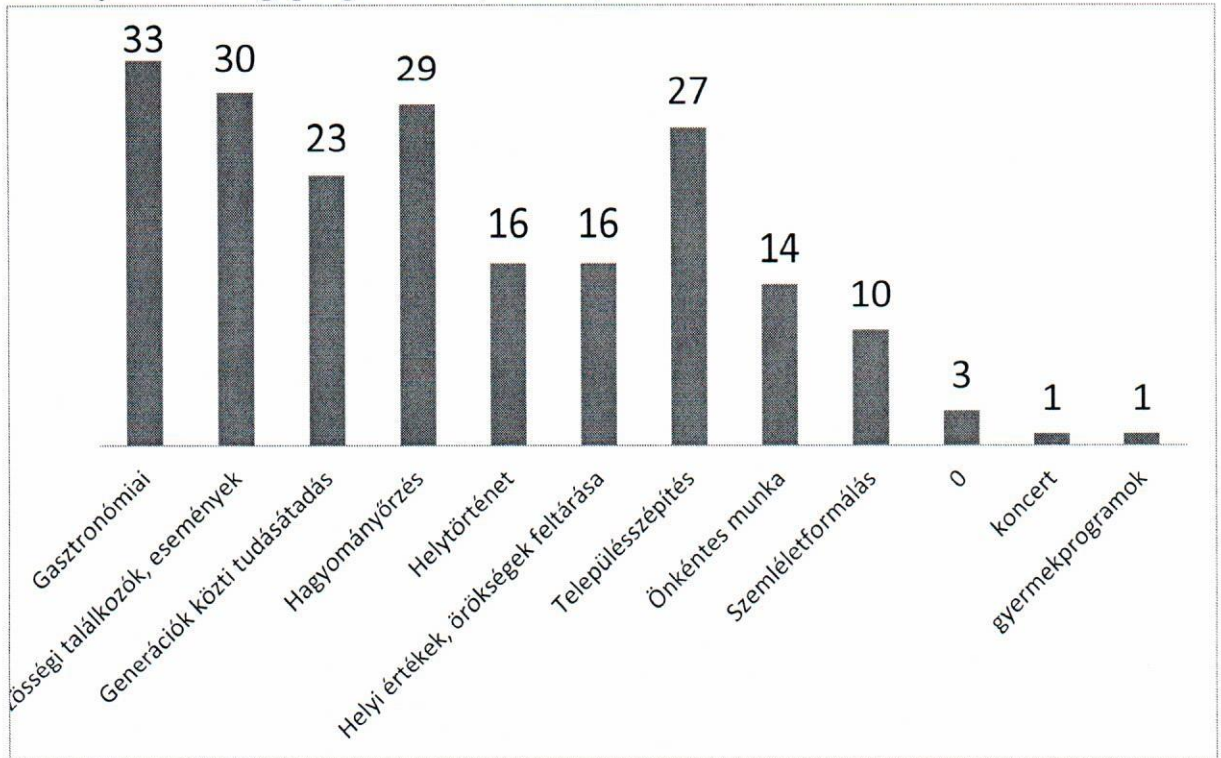


19. Mely programok iránt érdeklődne és venne részt rajtuk?

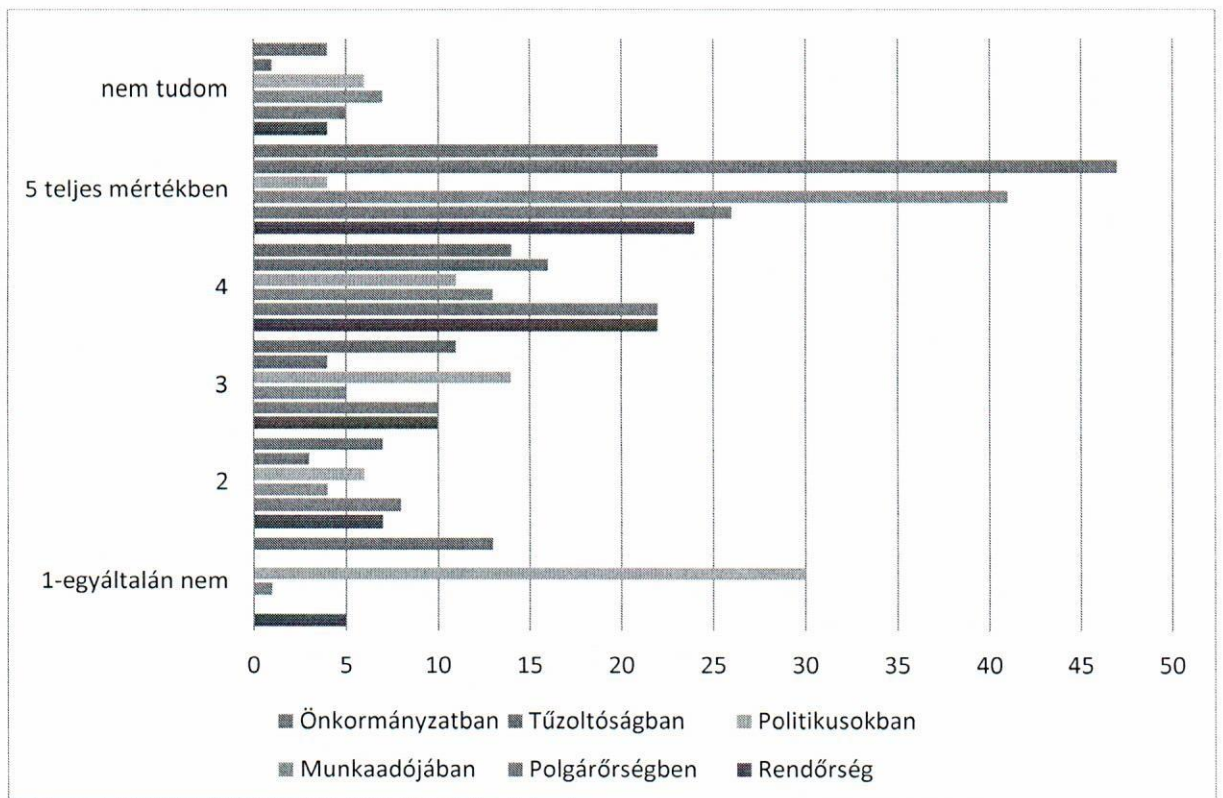




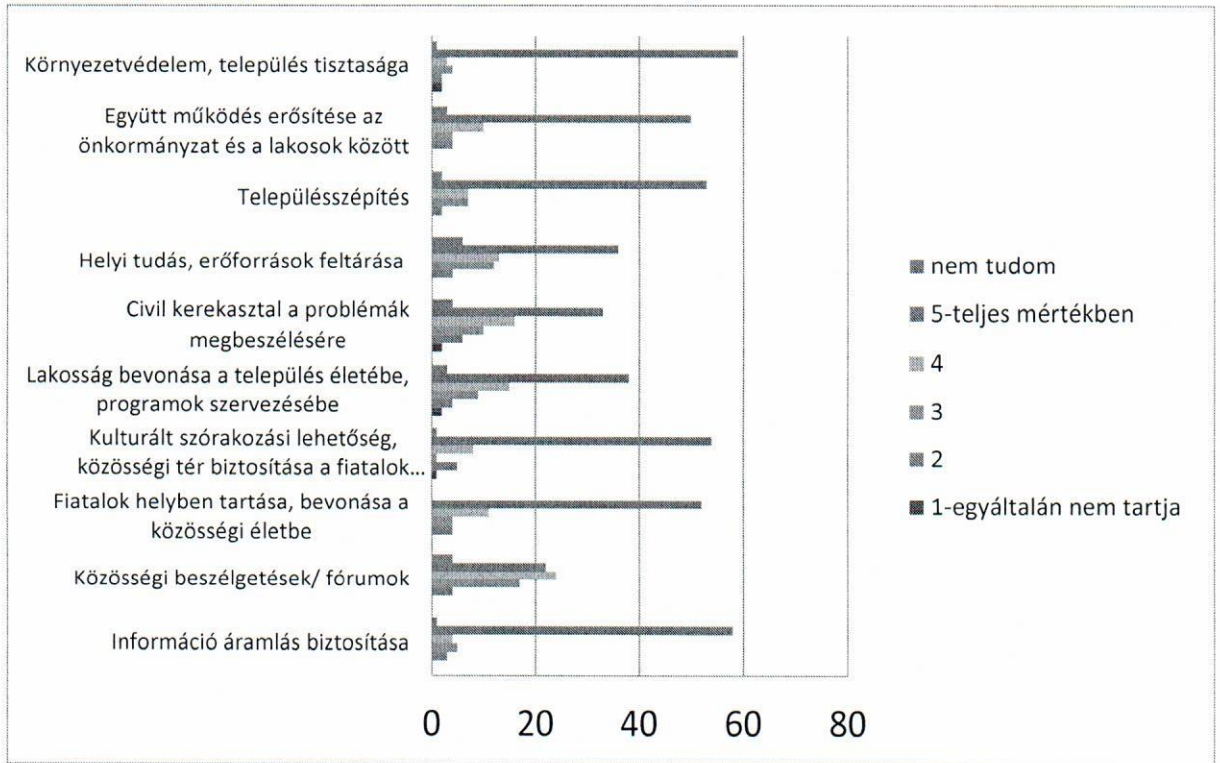
20. Milyen közösségi programokon, eseményeken venne részt szívesen?



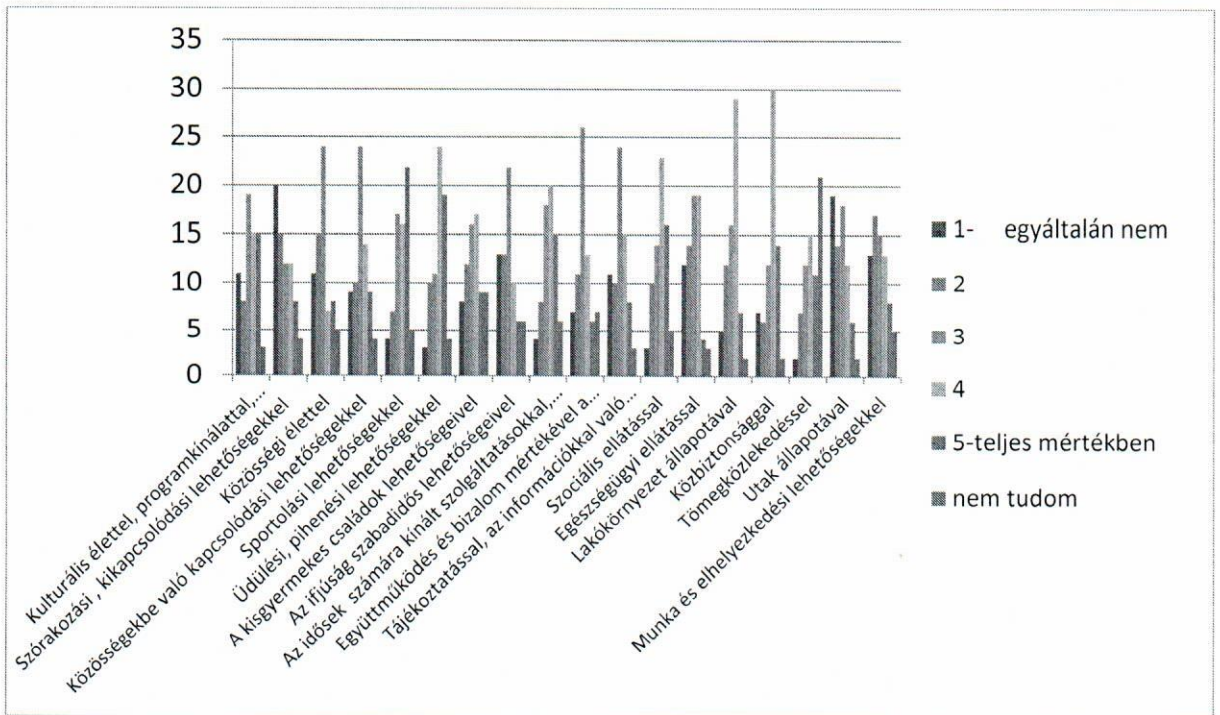
21. Mennyire bízik meg?



**22. Mennyire tartja fontosnak az alábbiakat a település vonatkozásában?**

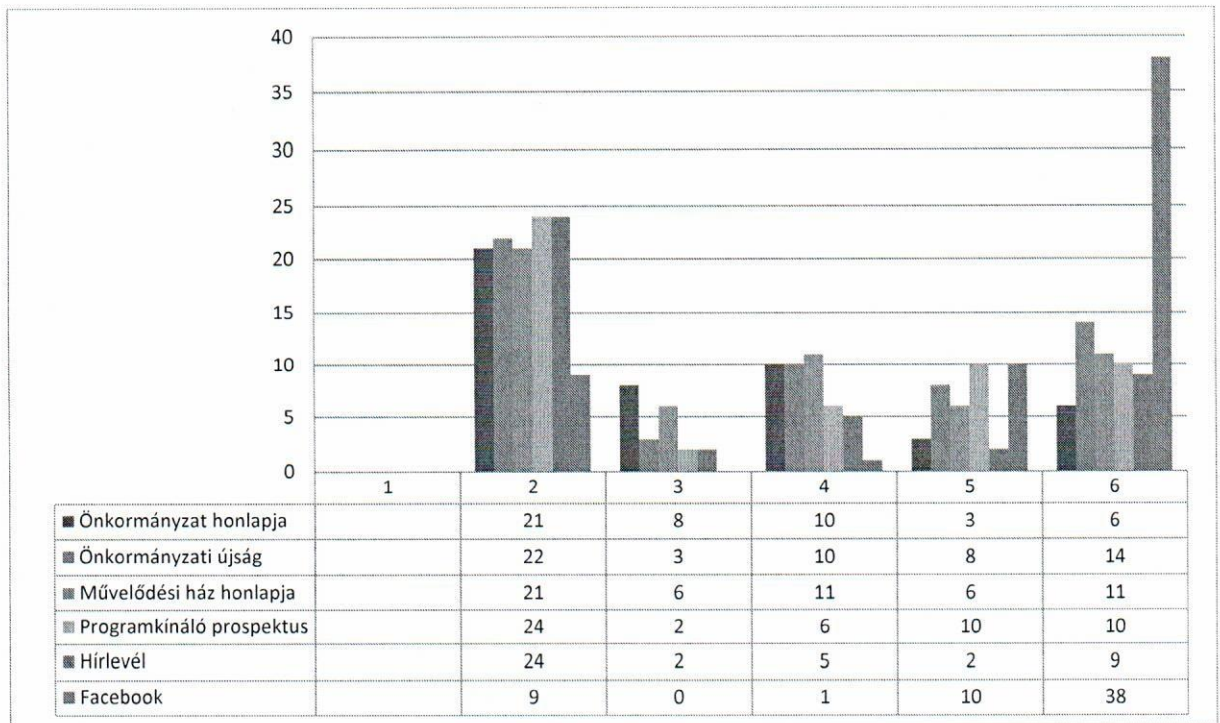


**23. Mennyire elégedett Ön az alábbiakkal a településen? (Ha valamilyen szolgáltatás nincs településen, akkor abba a sorba ne írjon választ.)**





**24. Honnan tájékozódik a települése eseményeiről? Számozza meg fontossági sorrend szerint azokat a hírforrásokat, amiket leginkább használ.**



**25. Mit gondol, tud valamilyen befolyással lenni a lakóhelyét érintő döntésekre?**

- Igen 30%
- Nem 70%

**26. A kérdőívvezetés, a válaszok összegzése után részt venne a Helyi Cselekvési Terv elkészítésében és megvalósításában? (Cél, hogy közösségi összefogással segítsük a település közösségi életét, közösen hívjunk létre akciókat, szervezzünk programokat.)**

- Igen 31%
- Nem 69%

**27. Pontosán milyen területen és formában szeretne részt venni? Miben tudná már most felajánlani együttműködését?**

- Művészeti, programszervezői, szociális munka területén.
- Kulturális, közösségi és kézműves programok szervezése és lebonyolítása
- Papírfonó vagyok, szívesen tanítom
- Mindenben szívesen részt vennék.
- Ötleteket
- Ahol szükség van önkéntesekre
- Közösségi találkozók, eseményeken való segítség



- Eddigi tapasztalataim szerint nem tartanak igényt, kreatív, pénz igénylő ötletekre.
- Információ közlésben az intézményben
- A szervezett programokban segítenék, önkénteskednék.
- Igyekszem olyan közösséget formálni, amely nem csak nagy szavakat használ, hanem tesz is a városban élő emberekért.
- Ami biztos, hogy az önkormányzati választáson részt veszek és esélyt adok egy fiatalabb, új nemzedéknek... és a többit majd látjuk. Remélhetőleg nem egy pénzéhes, dicsőséget bezsebelő, más programját, ötletét magáénak mondó koncepció jönne létre és segítené a kérdőívben feltett kérdésekre adott válaszaim beteljesülését. Ezáltal a magam erejéhez és idejéhez mérten segítenék.
- Igyekszem civil szervezetek mögé állni, akik jó ügyeket képviselnek
- Munkámból adódóan igen sok emberrel találkozom nap mint nap, akiktől gyorsan ötletek gyűjthetnek valójában milyen rendezvény az ami valóban felkeltené érdeklődését a különböző korosztályoknak.
- Ha a jelenlegi vezetés eltávozik bármiben, velük semmiben.
- Amiben tudok segítenék, kertészkedés, program szervezés.
- Rendezvények lebonyolítása, önkéntes munka

**28. Részt venne önkéntesként programok szervezésében, lebonyolításában, melyek célja a közösségi összefogás?**

- Igen rendszeresen 49%
- Igen, alkalmanként 9%
- Nem 42%

**29. Mit gondol, tud valamilyen befolyással lenni a lakóhelyét érintő döntésekre?**

- Igen 24%
- Nem 76%

**30. Örülnénk, ha megadná a nevét és elérhetőségét, hogy a közösségfejlesztési folyamat érdekében felvehessük Önnel a kapcsolatot. ( Ennek a pontnak a megválaszolása esetén biztosítjuk, hogy adatait bizalmasan kezeljük.)**

- Kilencen adták meg az elérhetőségüket





## 2.4.TÁZLÁR

Összesen 29 kitöltött kérdőív alapján tudjuk a válaszokat értékelni. Ez azt jelenti, Tázláron a lakosság 1,8%-a jutatta vissza a kérdőívet.

A második kérdésből azt szeretnénk volna megtudni, hogy a kitöltő szeret-e a településen élni.

- Nagyon szeretek 55%
- Inkább igen 38%
- Inkább nem 7%
- Egyáltalán nem 0%

A válaszadók többsége **szeret** Tázláron élni.

Arra a kérdésre, hogy miért szeret Tázláron élni, a következő válaszok érkeztek:

- Szeretem, hisz itt él a családom. Idekötnék a barátok is, valamint a munkahelyem.
- Minden ide köt. Család, munkahely, lakás.
- Csend, béke, kedves emberek, fejlődés
- Ide születtem
- Szeretek: Tázláron születtem, a "gyökereim" ide kötnek! Békés, fejlődő falunak érzem. Vannak benne ellentétek, de azok nem gátolják az érzéseimet. Figyelmeselek az emberek egymás felé, mindenkit ismerek, engem is mindenki ismer- néven szólítjuk egymást. Jó a közösségi élet. Jó itt lakni!!

Arra kérdésre, hogy miért nem szeret itt élni a következő válaszok érkeztek:

- Nem lehet a boltokban semmit kapni.
- A fejletlen infrastruktúra miatt.

### **Van-e valami a településen, amit változtatna?**

- Igen, van 66%
- Nem 34%

### **Ha van, olyan, amin változtatna, mi az?**

- Több és erősebb lámpák a közvilágításnál
- Utak állapota, járdák állapota
- Településszépítés
- Az emberek hozzáállásán
- Központi illemhely
- Az „együtt gondolkodás és tevékenykedés” lehetőségét kiaknázni
- Infrastruktúra

- Valahogy szerintem az ifjúságot jobban össze kellene fogni, most sem olyan rossz a helyzet, de lehetne csiszolni.
- A fiatalok a lehetőséget figyelembe véve, helyben tartani
- Több munkahely, több kulturális program, több bolt-nagyobb választékkal

**Ön mit tudna tenni, vállalni a kívánt változás érdekében?**

- Tőlem telhető segítséggel, szívesen vállalok feladatot
- Fizetem az adót
- Közösségi munkával, némi adománnyal tudok hozzájárulni
- Részvétel közösségi programokon
- Feladatokat, programokat kitalálni, szervezni.

Ehhez a kérdéshez kapcsolódó válaszban a személyes hozzájárulás felajánlására vonatkozó rész szinte mindig üres maradt.

Kíváncsiak voltunk rá, hogy a kitöltők között milyen arányban fordul elő férfi és nő és hogyan alakult az életkor szerinti megoszlás.

- 20-29 éves korosztály: 4fő
- 30-39 éves korosztály: 6fő
- 40-49 éves korosztály: 7fő
- 50-59 éves korosztály: 7fő
- 60-69 éves korosztály: 3fő
- Legidősebb válaszadó 73 éve: 1fő

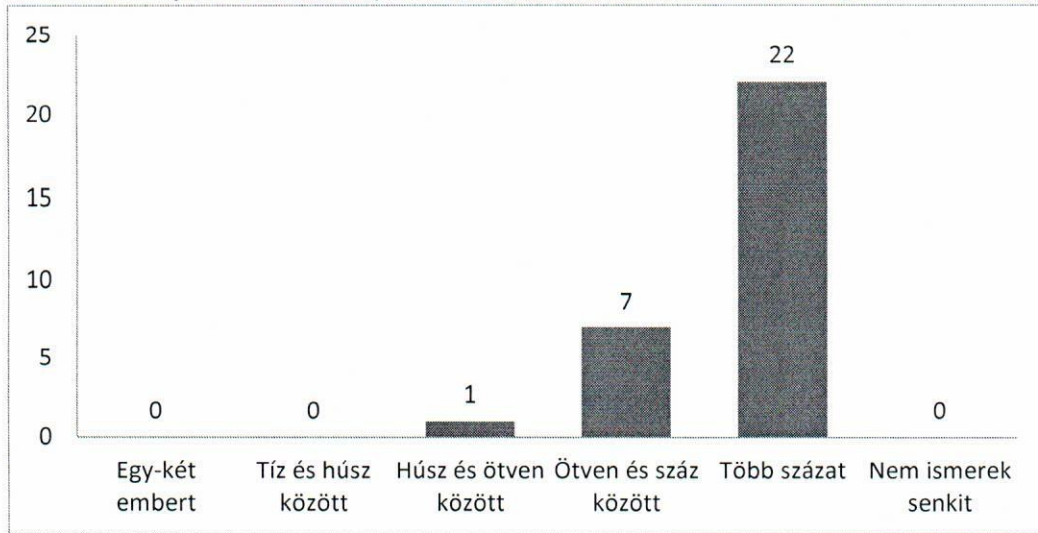
1 fő nem adta meg az életkorát

Nagyobb arányban fordul elő a hölgyek, 23, mint a férfiak, 6.

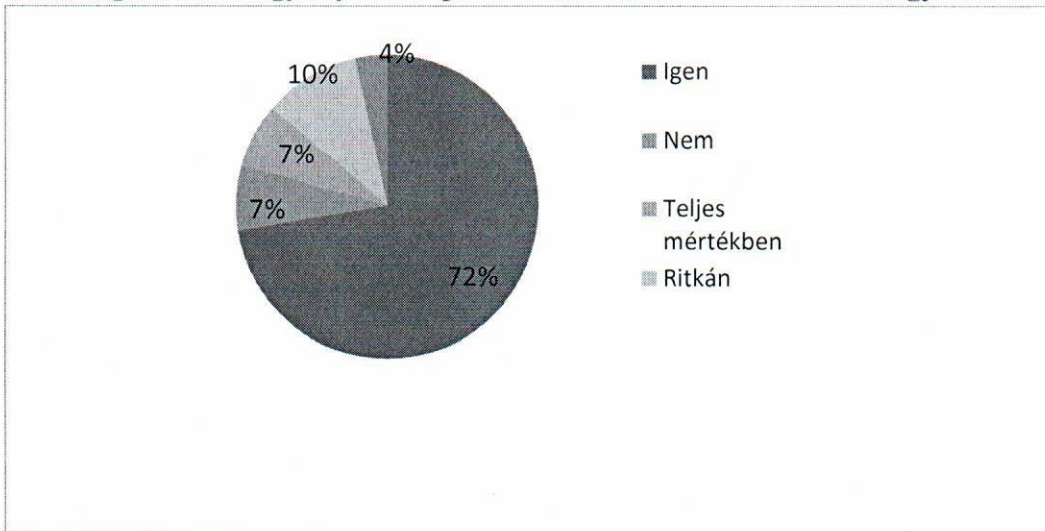
Kiegyenlítő volt a különböző korcsoportok válaszadási hajlandósága, törekedtünk is arra, hogy minden korosztály egyenlő mértékben felmérjük.



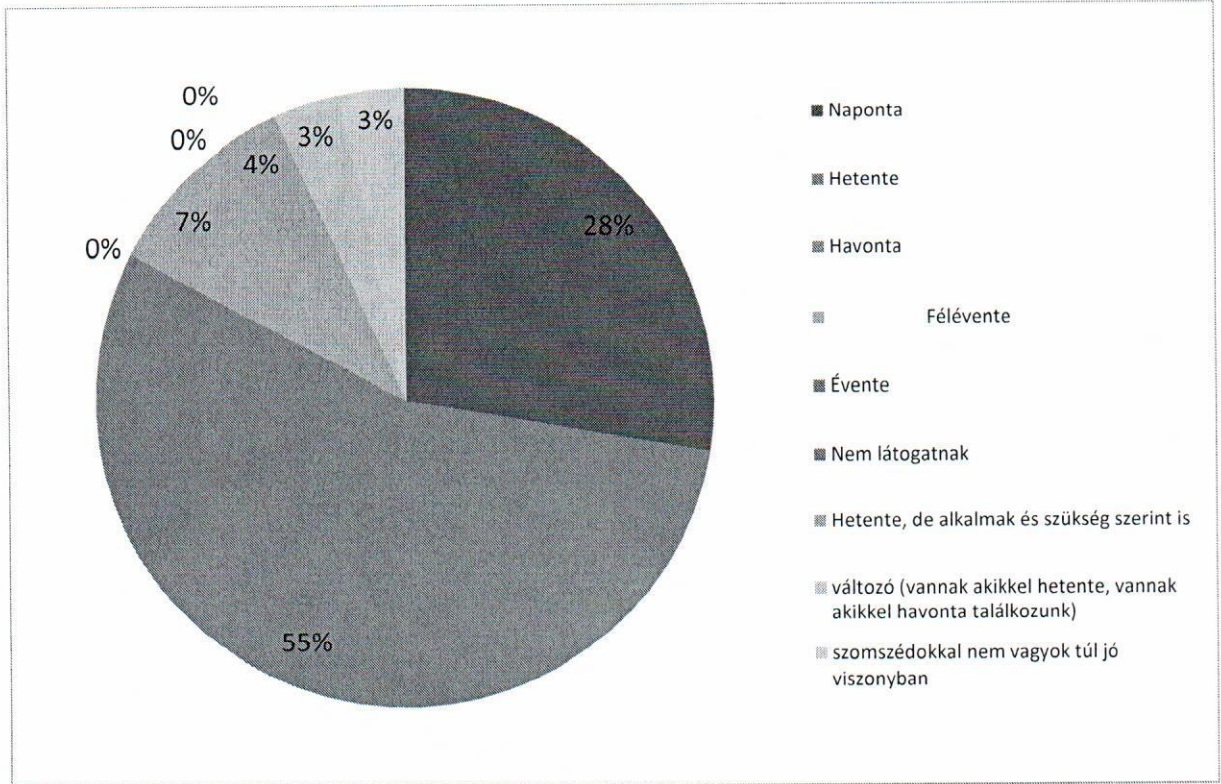
**13. Lakókörnyezetében mennyi embert ismer, akinek a nevét is tudja?**



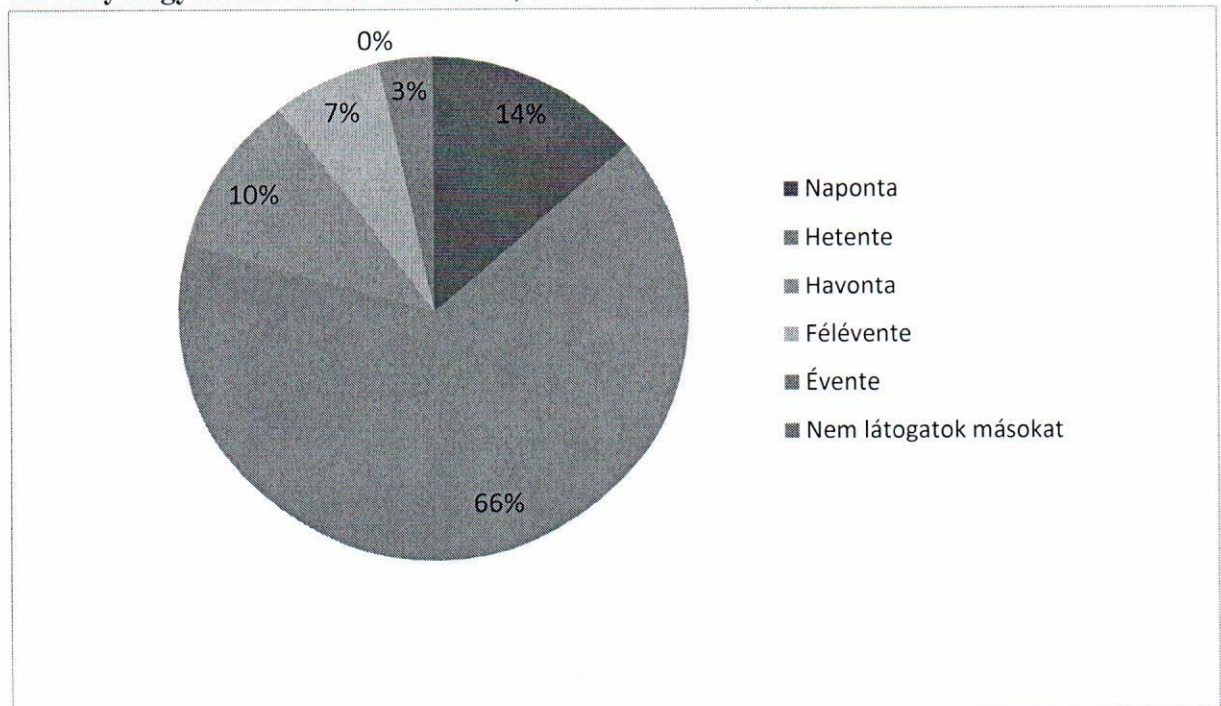
**14. Mit gondol, ez egy olyan település, ahol az emberek törődnek egymással?**



**15. Milyen gyakran néznek be Önhöz barátok, szomszédok?**

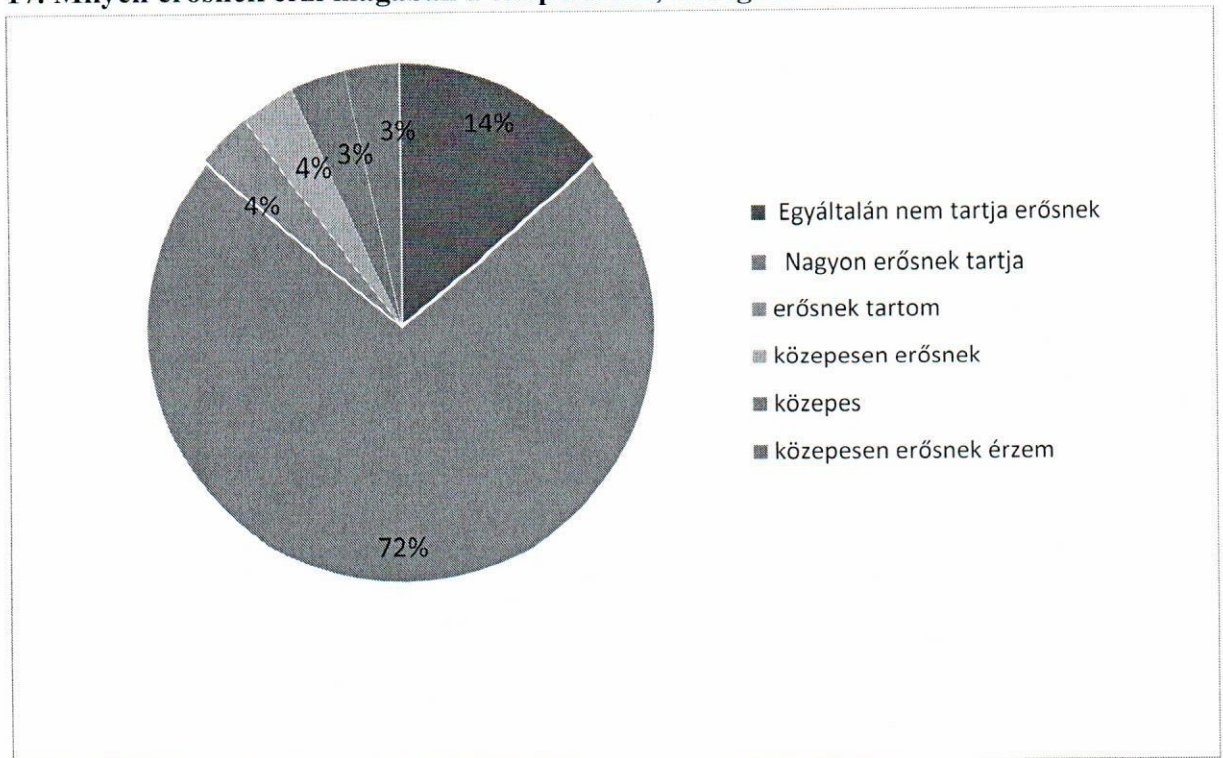


**16. Milyen gyakran néz be másokhoz, azaz barátokhoz, szomszédokhoz?**





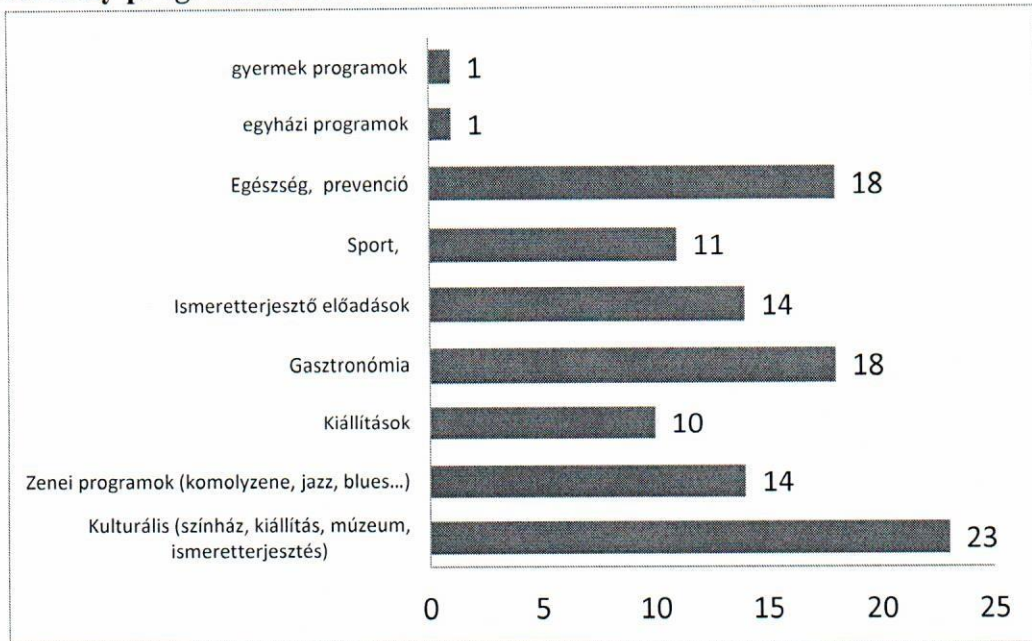
17. Milyen erősnek érzi magában a településhez, térséghez való kötődést?



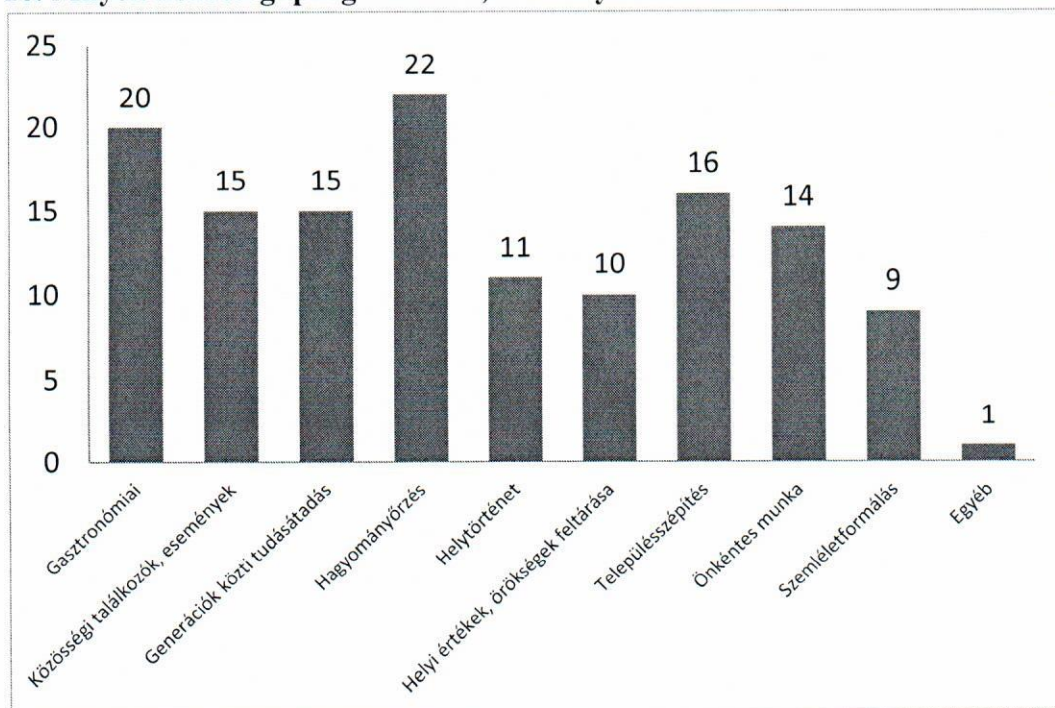
18. Fontosnak tartja a helyi kötődést erősítő közösségi fejlesztési folyamatokat?

- Igen 93%
- Nem 4%
- Nem tudom 3%

### 19. Mely programok iránt érdeklődne és venne részt rajtuk?

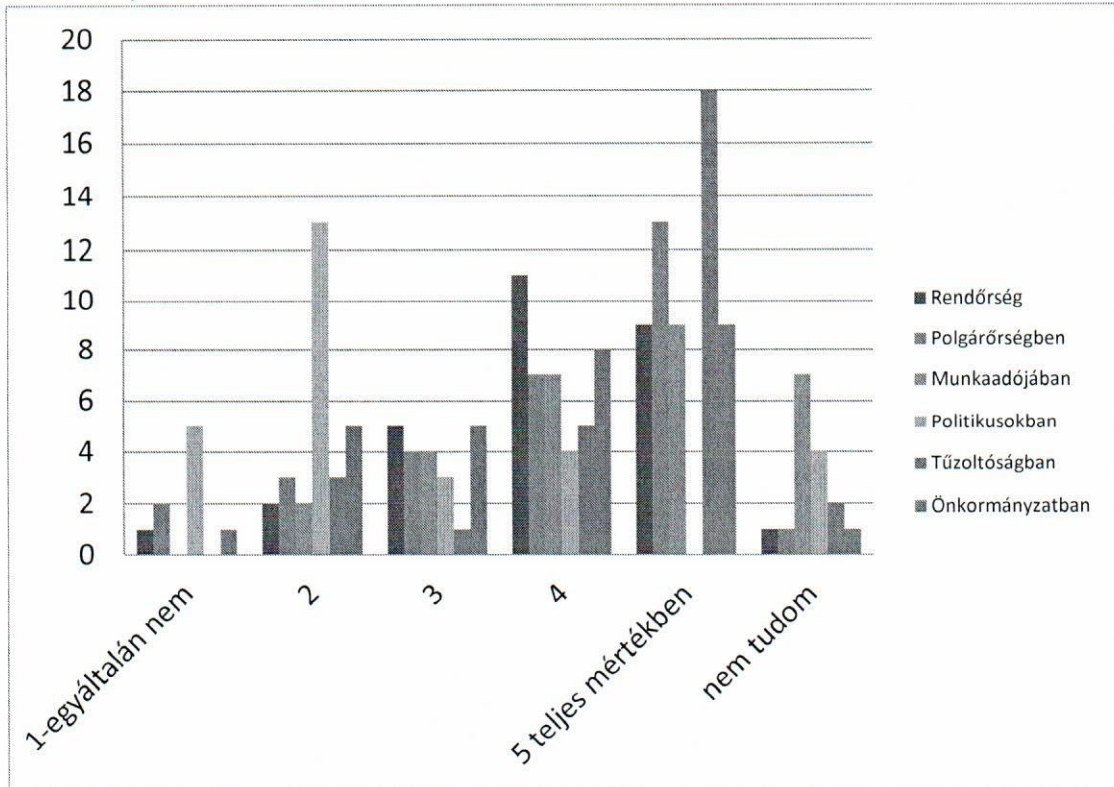


### 20. Milyen közösségi programokon, eseményeken venne részt szívesen?

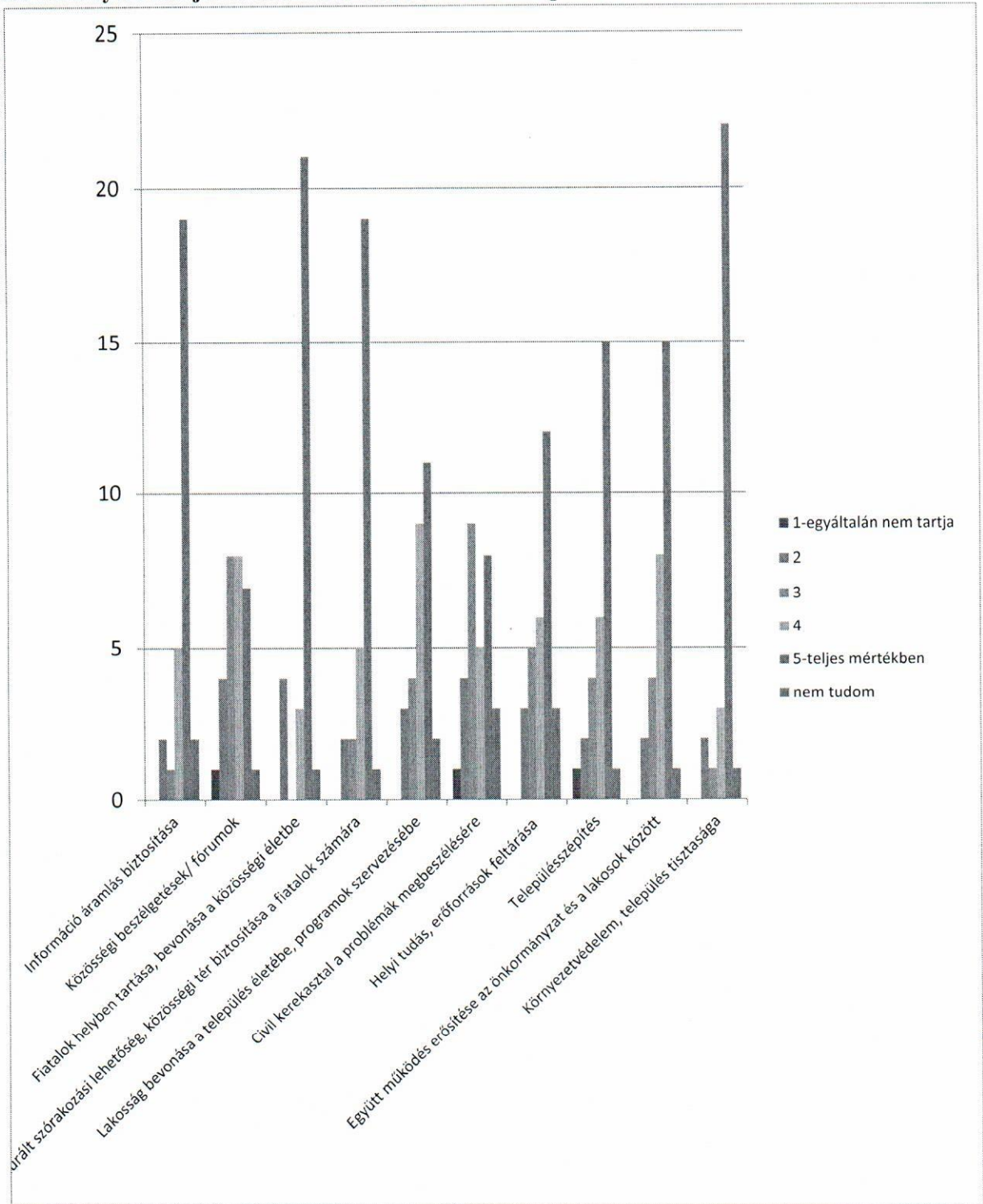




21. Mennyire bízik meg?

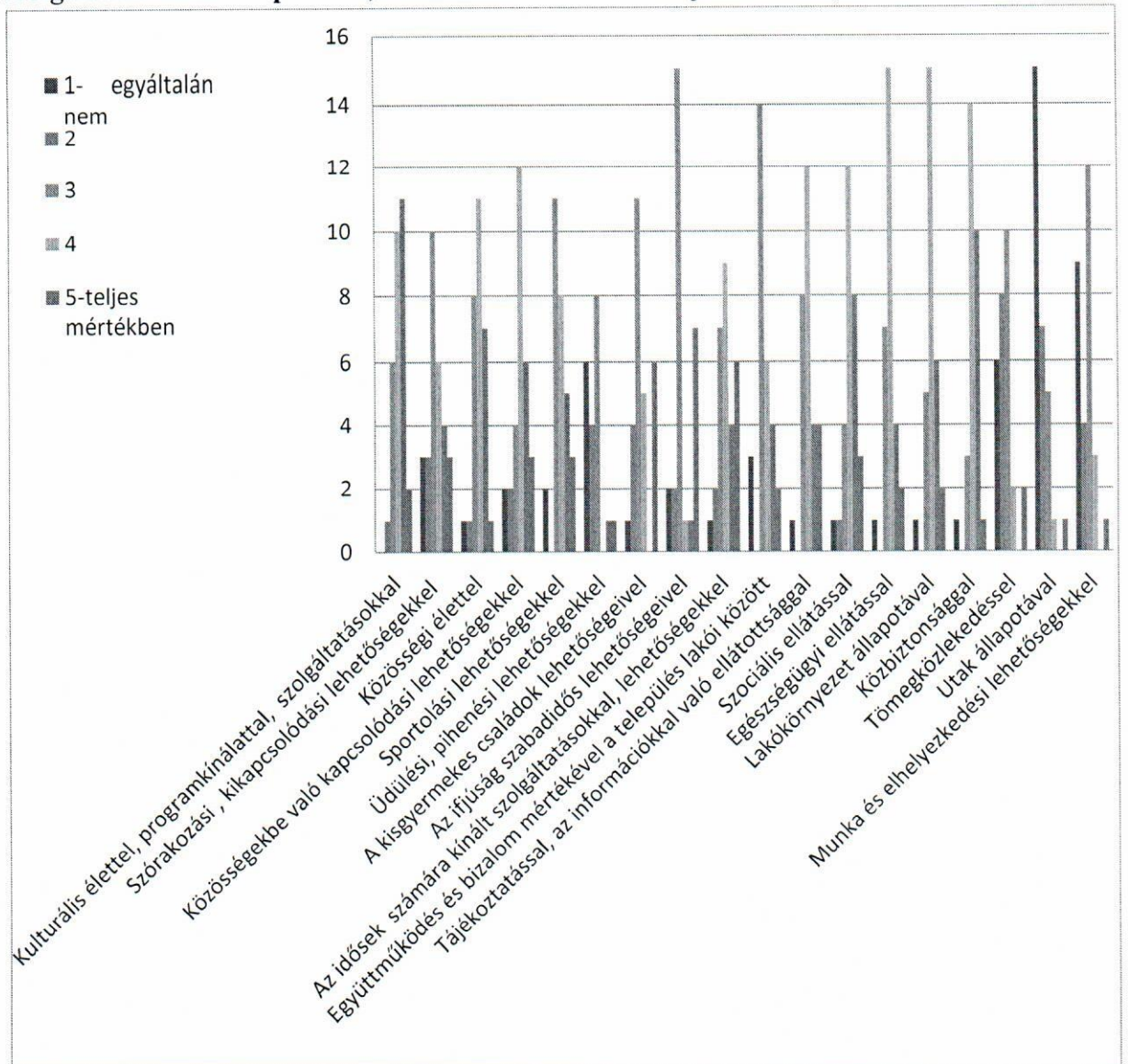


22. Mennyire tartja fontosnak az alábbiakat a település vonatkozásában?

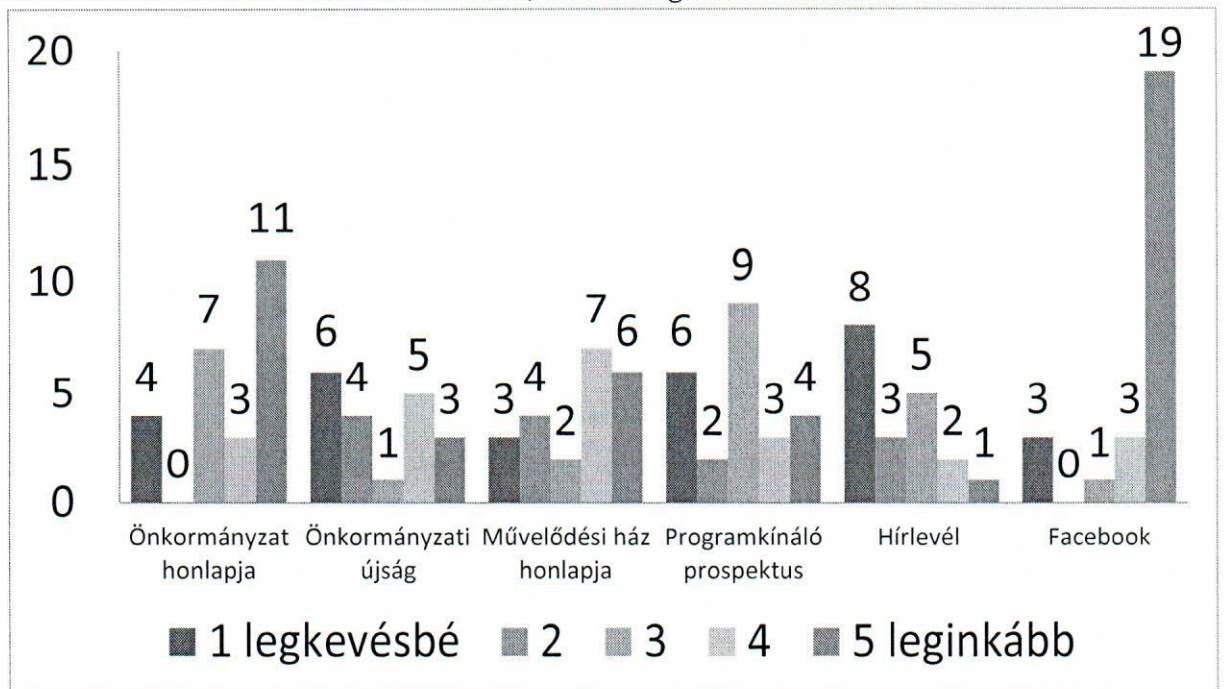




**23. Mennyire elégedett Ön az alábbiakkal a településen? (Ha valamilyen szolgáltatás nincs településén, akkor abba a sorba ne írjon választ.)**



**24. Honnan tájékozik a települése eseményeiről? Számozza meg fontossági sorrend szerint azokat a hírforrásokat, amiket leginkább használ.**



**25. Mit gondol, tud valamilyen befolyással lenni a lakóhelyét érintő döntésekre?**

- Igen 66%
- Nem 34%

**26. A kérdőívész, a válaszok összegzése után részt venne a Helyi Cselekvési Terv elkészítésében és megvalósításában? (Cél, hogy közösségi összefogással segítsük a település közösségi életét, közösen hívjunk létre akciókat, szervezzünk programokat.)**

- Igen 66%
- Nem 34%

**27. Pontosán milyen területen és formában szeretne részt venni? Miben tudná már most felajánlani együttműködését? (17 válasz)**

- Közösségi programok, önkéntes feladatok
- A programok megszervezése, civil közösségek összefogása
- Településszépítés, ismeretfejlesztés
- Hagyományörzés, családtörténet, értékfeltárása, sport, ifjúság kapocs
- Szervezési, tapasztalatok, műsorok, műsorszámok felajánlása, színesítése különböző rendezvényeken
- Amiben tudok, segítek. Öregeknek, gyerekeknek, közösségi munka, bármi.



- Berögzített adatok elemzésében
- Ha tudok valamiben segíteni, szívesen teszem.

**28. Részt venne önkéntesként programok szervezésében, lebonyolításában, melyek célja a közösségi összefogás?**

- Igen alkalmanként 69%
- Igen rendszeresen 17%
- Nem 14%

**29. Mit gondol, tud valamilyen befolyással lenni a lakóhelyét érintő döntésekre?**

- Igen 62%
- Nem 38%

**30. Örülnénk, ha megadná a nevét és elérhetőségét, hogy a közösségfejlesztési folyamat érdekében felvehessük Önnel a kapcsolatot. ( Ennek a pontnak a megválaszolása esetén biztosítjuk, hogy adatait bizalmasan kezeljük.)**

- Tizenhárman adták meg az elérhetőségüket

Soltvadkert, 2019.03.29.



Rádiné Láng Mónica

szakmai vezető